

COMUNE DI NAPOLI

Servizio Statistica  
Servizio Studi Demografici  
ed Economici della Città

# Le elezioni amministrative a Napoli del 28 e 29 maggio 2006

## *Gli eletti*

Quaderni elettorali - 11



SISTAN

Servizio Statistico Nazionale

*Sindaco* : Rosa IERVOLINO RUSSO

*Assessore ai Servizi Statistici* : Donata RIZZO

*Dirigente del Servizio Statistica* : Vincenzo MAURIELLO

*Dirigente del Servizio Studi Demografici  
ed Economici della Città*





**Servizio Statistica  
Servizio Studi Demografici  
ed Economici della Città**

**Le elezioni amministrative  
a Napoli  
*del 28 e 29 maggio 2006***

***Gli eletti***

**Quaderni elettorali - 11**

*Pubblicazione a cura dei*

**Servizio Statistica**

**Servizio Studi Demografici ed Economici della Città**

*Dirigente : Vincenzo MAURIELLO*

*Realizzazione*

Giuseppe LAGANA'

*Copertina, progetto grafico,*

*impaginazione e cartogrammi a cura di :*

Giuseppe LAGANA'

*Direzione e Redazione*

Piazza Cavour, 42 - 80100 Napoli

Tel. 081/292819 - Fax 081/446839

**E-Mail:** [servstat@comune.napoli.it](mailto:servstat@comune.napoli.it)  
[studidemoeconomici@comune.napoli.it](mailto:studidemoeconomici@comune.napoli.it)

Le altre pubblicazioni prodotte dai Servizi Statistici e dal Servizio Studi Demografici ed Economici della Città sono consultabili on-line nel sito istituzionale del Comune di Napoli :

[www.comune.napoli.it/statistica](http://www.comune.napoli.it/statistica)

*Autorizzazione del Tribunale di Napoli n° 2521 del 14.11.1974*

## AVVERTENZE

**SEGNI CONVENZIONALI** - *Nelle tavole della presente pubblicazione sono adoperati i seguenti segni convenzionali :*

**linea (—)**

a ) quando il fenomeno non esiste ;

b ) quando il fenomeno esiste e viene rilevato, ma i casi non si sono verificati ;

**quattro puntini ( .... )**

quando il fenomeno esiste, ma i dati non si conoscono per qualsiasi ragione ;

**due asterischi (\* \*)**

Lista non presente



I dati contenuti in precedenti pubblicazioni che non concordano con quelli riportati nel presente volume si intendono rettificati

I diritti di memorizzazione, di riproduzione totale o parziale con qualsiasi mezzo sono concessi solo se viene citata la fonte.

# Indice Generale



***pag.***

<b>Capitolo 1</b>		<b>Il Consiglio comunale</b>	<b>7</b>
		Per precedenti cariche elettive	<b>13</b>
		Per sesso	<b>24</b>
		Per classi d'età	<b>27</b>
		Per titolo di studio	<b>40</b>
		Per posizione professionale	<b>53</b>
		Per luogo di residenza	<b>65</b>
 <b>Capitolo 2</b>	 	 <b>I Consigli delle Municipalità</b>	 <b>76</b>

## *Capitolo 1*



# Il Consiglio Comunale

*Le elezioni amministrative  
a Napoli  
del 28 e 29 maggio 2006*

Alle elezioni per il rinnovo del Consiglio Comunale del 28 e 29 maggio 2006 le liste scese in campo sono state 26, a mobilitarsi per conquistare un seggio in consiglio comunale i candidati erano 1.464.

Nella precedente tornata elettorale, quella del 13 maggio 2001, il numero di liste presenti era ancora più alto, 30 con 1.650 candidati.

Un aspetto positivo delle ultime elezioni è rappresentato da una maggiore presenza femminile tra coloro che aspiravano ad un posto nella massima Assise cittadina, nel 2006 le candidate donne sono state 431, il 29,4% di tutti i candidati. Nel 2001 invece le donne presenti nelle liste furono 305, il 18,5%.

I risultati delle elezioni del 28 e 29 maggio 2006 hanno ancora una volta dato la vittoria al centro sinistra che conquista una maggioranza di 38 consiglieri, espressione di 8 diversi partiti.

Tra gli eletti in Consiglio Comunale il più votato, con 7.603 preferenze, è stato Emilio Montemarano della lista "La Margherita".

All'opposizione di centro destra sono andati invece 22 seggi che rappresentano 6 distinte liste.

Nel nuovo Consiglio comunale i gruppi consiliari più numerosi sono, nel centro sinistra, quelli dei Democratici di Sinistra e della Margherita con 12 e 9 seggi e, nel centro destra, quello di Forza Italia con 12 rappresentanti.

Dei 60 consiglieri eletti, 35 di essi, più della metà, il 58,3%, sono già stati membri dell'Assemblea della Sala dei Baroni.

Il peso di coloro che in passato hanno già ricoperto la carica di consigliere comunale è del 60,5% nello schieramento di centro sinistra e del 54,5% in quello di centro destra.

I gruppi consiliari che mostrano una maggiore presenza di ex consiglieri e quindi un minore ricambio all'interno della loro rappresentanza in Consiglio sono quello dell'UDEUR, con il 75% degli eletti già consiglieri in passato, e quelli dei Democratici di Sinistra e di Alleanza Nazionale con il 66,7%.

Nel Consiglio comunale eletto nel 2006 è però completamente sparita la presenza femminile. Nonostante che il numero delle donne nelle liste fosse maggiore rispetto al passato, quasi il 30%, nessuna delle 431 candidate è riuscita ad essere eletta.

Ma anche nei precedenti Consigli il numero delle donne elette è stato sempre esiguo. Nel 2001 furono 3 ma con le dimissioni di Alessandra Mussolini nella massima Assise cittadina rimasero solo 2 donne. Nel 1997 e nel 1993 furono rispettivamente 2 e 3.



L'età media dei componenti del Consiglio Comunale di Napoli è 45,2 anni.

Dei 60 consiglieri 37 hanno un'età di 45 e più anni. L'età media tra i due schieramenti, centrosinistra e centrodestra, e tra i diversi gruppi consiliari non presenta differenze significative. Si rileva invece un invecchiamento rispetto alle precedenti Assemblee, nel 2001 l'età media dei consiglieri era di 42,6 anni.

I consiglieri con una età di 45 e più anni erano solo 27.

Il livello di istruzione dei consiglieri eletti nel 2006 risulta maggiore rispetto a quello degli eletti del 2001 ma è anche decisamente più alto di quello riferito all'intera città. Il numero dei laureati è passato da 13 a 28, il loro peso in seno al Consiglio è aumentato dal 21,7% al 46,7%, a Napoli è solo del 10,8%. Coloro che sono in possesso di licenza media inferiore e superiore da 47 del 2001 sono diminuiti a 32 nel 2006, passando dal 78,3% al 53,3 %, la stessa incidenza dell'intero Comune, 53,6%. Relativamente al titolo di studio si rilevano differenze tra i due schieramenti, nel centro sinistra prevalgono i diplomati mentre nel centro destra sono i laureati ad essere in numero maggiore.

I gruppi consiliari con la maggiore presenza di laureati sono quello de' La Margherita, con l'89,9% degli eletti con il titolo di studio universitario, e quelli più piccoli di centro destra dove i consiglieri sono tutti laureati.

Nel 2001 la professione più diffusa tra i componenti dell'Assemblea della Sala dei Baroni era quella di impiegato, 25 consiglieri svolgevano quest'attività, quasi il 42% dei 60 componenti il Consiglio comunale. Nel 2006 invece è diminuito il numero degli impiegati (17) ed è cresciuto quello dei dirigenti (13) e dei liberi professionisti (10). Nello schieramento di centro sinistra prevalgono gli impiegati, il 34,2%, e in quello di centrodestra imprenditori e liberi professionisti, il 45,5%.

Dei 60 eletti che compongono il Consiglio Comunale 9, il 15%, non sono residenti a Napoli. Risiedono in altri comuni della provincia di Napoli, della Campania o di altre regioni.

Nelle 10 Municipalità cittadine sono residenti gli altri 51 consiglieri, nella Municipalità 1 fa residenza il numero più alto di essi, 8, seguono la Municipalità 4 e la Municipalità 5 entrambe con 7 consiglieri residenti.

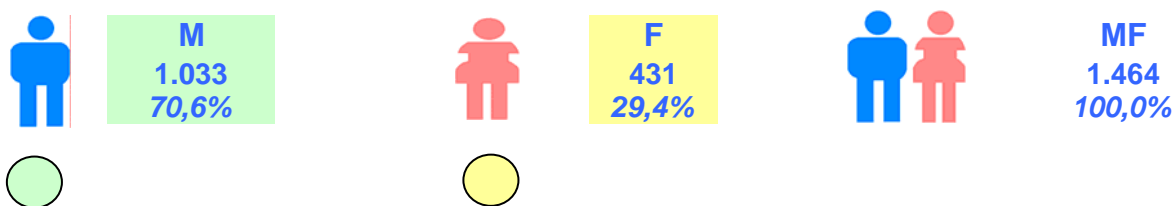
Nella Municipalità 3 invece risiede il minor numero di eletti alla massima Assise cittadina, 1.

E' nello schieramento di centrodestra che si rileva la maggiore incidenza di consiglieri residenti in Città, 90,9%, nel centrosinistra sono invece l'81,6%.

## Tav 1.1 - Candidati al Consiglio Comunale per sesso.

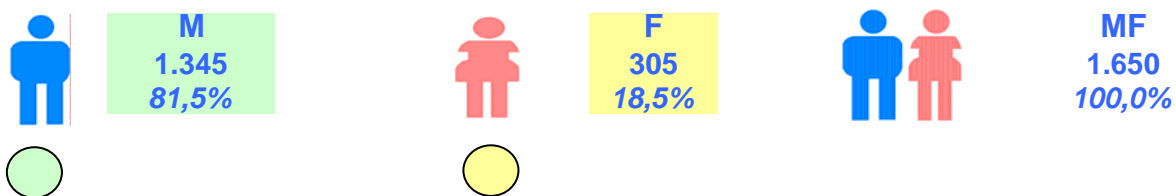
Elezione del Sindaco e del Consiglio Comunale del 28 e 29 maggio 2006

Liste : 26

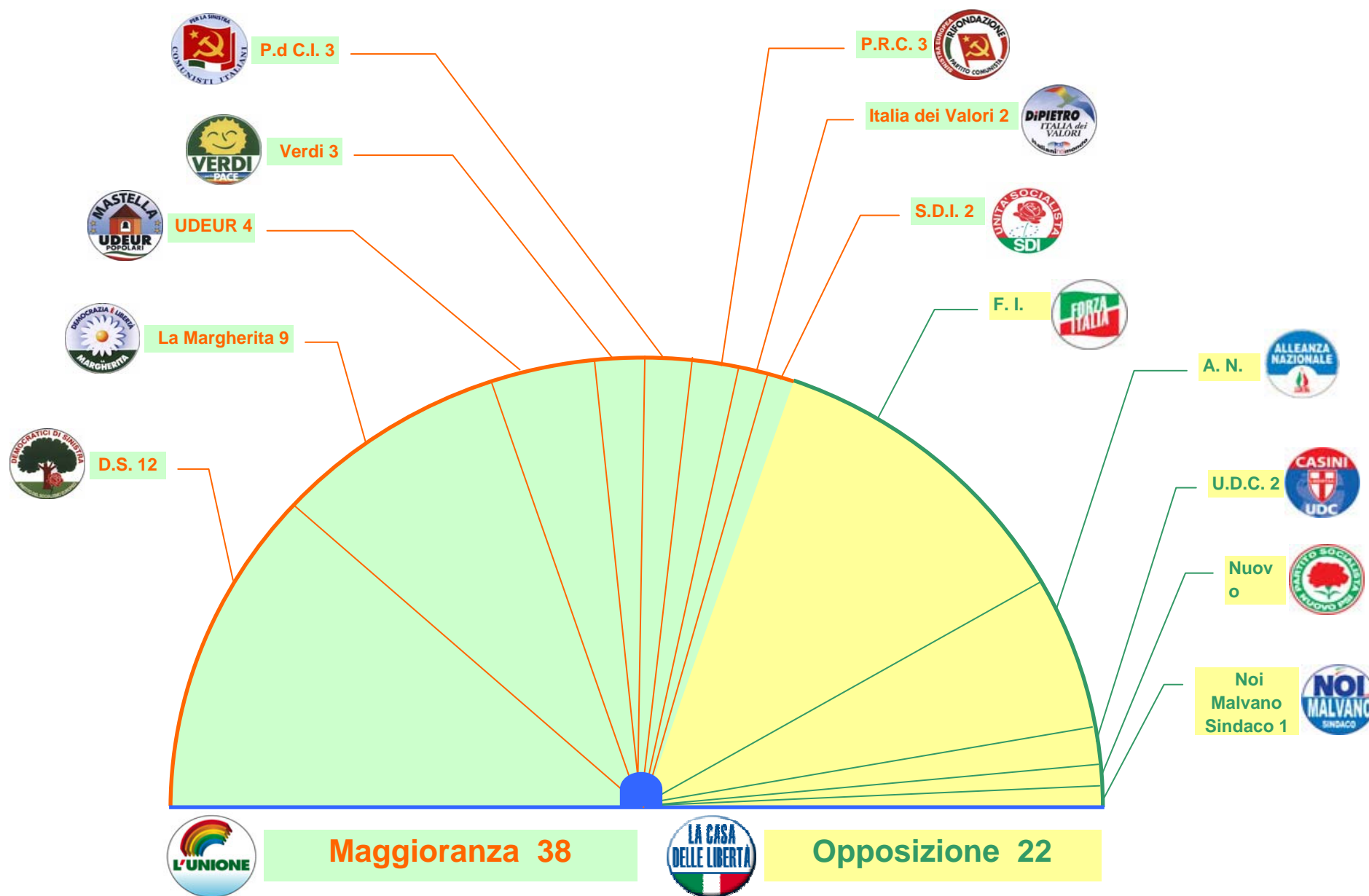


Elezione del Sindaco e del Consiglio Comunale del 13 maggio 2001

Liste : 30



## Composizione del Consiglio Comunale per schieramenti e liste Elezioni del Consiglio Comunale del 28 e 29 maggio 2006.



## Tav. 1.2 - Elezione del Sindaco e del Consiglio Comunale del 28 e 29 maggio 2006

### Composizione del Consiglio Comunale <sup>1</sup>

**Sindaco**



**Rosa IERVOLINO RUSSO**

**Vice  
Sindaco**

**Tino SANTANGELO**

**Consiglieri  
60**



#### MAGGIORANZA



**Democratici  
di Sinistra**

**Prefe  
renze**

1	Paolucci Massimo	4.653
2	Borriello Antonio	3.629
3	Impegno Leonardo	3.426
4	Verde Francesco	3.265
5	Guerriero Salvatore	2.332
6	Moxedano Francesco	1.924
7	Di Marzio Emilio	1.848
8	Anniciello Mariano	1.830
9	Galiero Salvatore	1.816
10	Parisi Salvatore	1.768
11	Simeone Carmine	1.697
12	Nicodemo Francesco	1.665



**La Margherita**

**Prefe  
renze**

1	Montemarano Emilio	7.603
2	Palladino Giovanni	3.257
3	Cilenti Saverio	2.830
4	Benincasa Fabio	2.686
5	Sannino Pasquale	2.437
6	Russo Vincenzo	2.404
7	Giudice Rosario	2.095
8	Palomba Stefano	1.951
9	Lupo Vito	1.395



**Verdi**

**Prefe  
renze**

1	Borriello Ciro	1.853
2	D'Esposito Mario	1.327
3	Zimbaldi Luigi	1.230



**Comunisti Italiani**

1	Fellico Antonio	599
2	De Simone Achille	591
3	Sannino Gaetano	535



**Socialisti  
Democratici**

1	Fiola Ciro	3.688
	De Masi Roberto	2.360



**Rifondazione  
Comunista**

1	Carotenuto Raffaele	1.656
2	Fucito Alessandro	1.652
3	Minisci Francesco	1.197



**Mastella  
UDEUR**

1	Venanzoni Diego	3.140
2	Migliaccio Carlo	3.074
3	Alvino Federico	2.872
4	Funaro Antonio	2.712



**Di Pietro  
Italia dei Valori**

1	Giordano Alfredo	928
2	Scala Raffaele	847

**Totale Consiglieri  
38**



#### OPPOSIZIONE



**Forza  
Italia**

**Prefe  
renze**

1	Malvano Franco C. a Sindaco	
2	Mansueto Marco	2.635
3	Cigliano Dario	2.622
4	Carbone Gennaro	2.279
5	Varriale Salvatore	2.124
6	Minopoli Umberto	2.071
7	Monaco Ciro	1.859
8	Ambrosino Raffaele	1.801
9	Signoriello Ciro	1.801
10	Lucci Enrico	1.424
11	Vitobello Francesco	1.341
12	Varriale Ciro	1.321



**Alleanza  
Nazionale**

**Prefe  
renze**

1	Moretto Vincenzo	2.978
2	Nonno Marco	2.260
3	Schifone Luciano	2.229
4	Lamura Carlo	1.848
5	Santoro Andrea	1.732
6	Renzullo Claudio	1.714



**Casini  
UDC**

1	Lanzotti Stanislao	1.790
2	Mastranzo Pietro	1.482



**Noi  
Malvano Sindaco**

**Prefe  
renze**

1	Malvano Mariano	1.190
---	-----------------	-------



**Nuovo  
PSI**

1	Palmieri Domenico	2.283
---	-------------------	-------

**Totale Consiglieri  
22**

1) Fonte: Servizio Segreteria del Consiglio Comunale - Comune di Napoli



*Castelnuovo-Maschio Angioino*

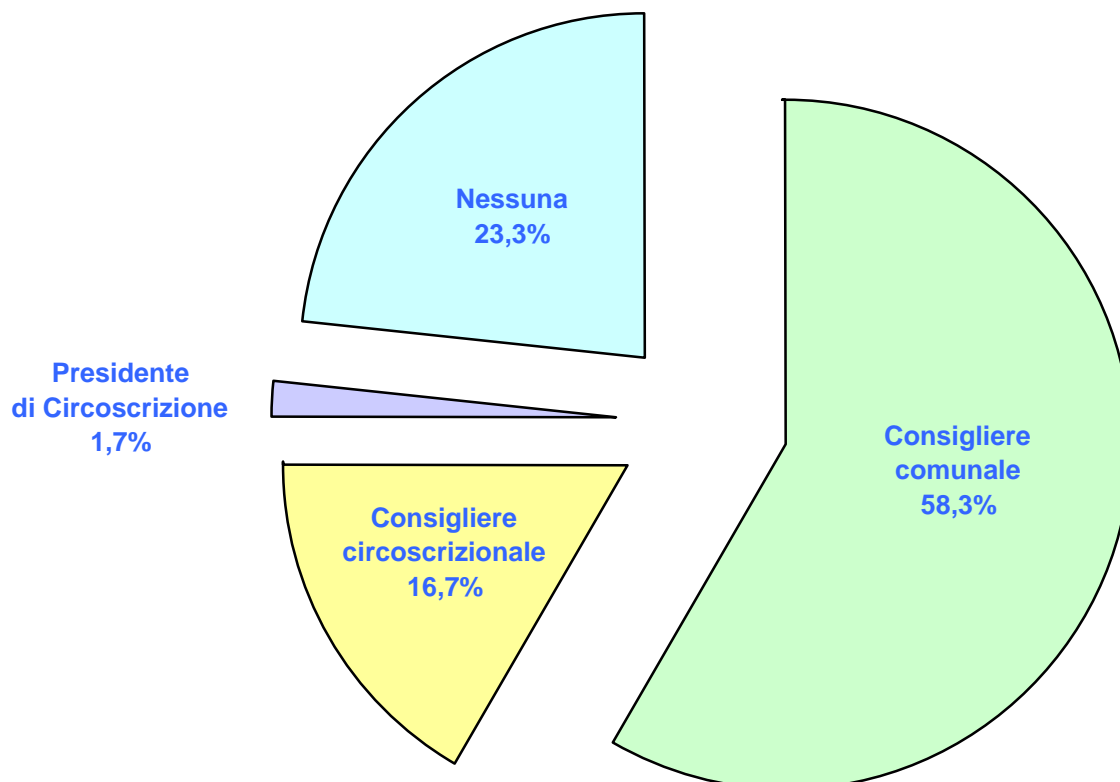
per  
precedenti  
cariche  
elettive

**Tav. 1.3 - Componenti del Consiglio Comunale  
per precedenti cariche elettive.**

**Elezione del Sindaco e del Consiglio Comunale del 28 e 29 maggio 2006**

***Precedenti cariche elettive***

	Consigliere comunale	Consigliere circoscrizionale	Presidente di Circoscrizione	Nessuna	Totale
	35	10	1	14	60
	-	-	-	-	-
	35	10	1	14	60

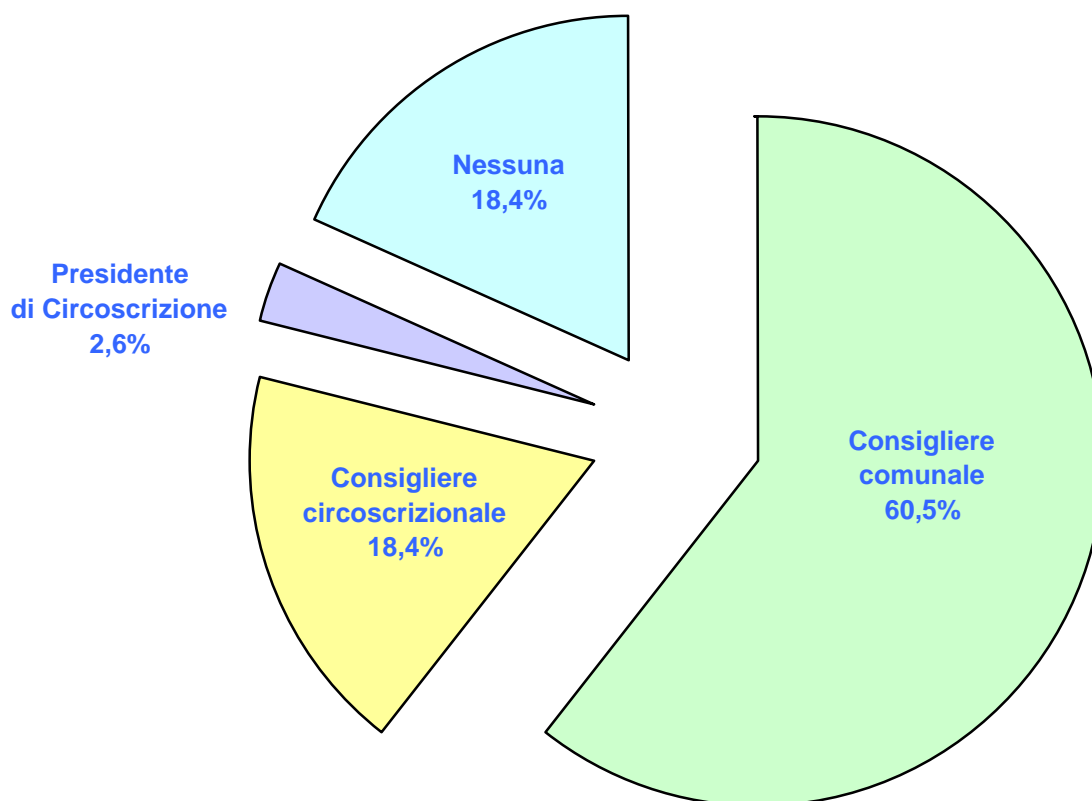


**Tav. 1.4 - Componenti (CENTROSINISTRA) del Consiglio Comunale  
per precedenti cariche elettive.**

**Elezione del Sindaco e del Consiglio Comunale del 28 e 29 maggio 2006**

***Precedenti cariche elettive***

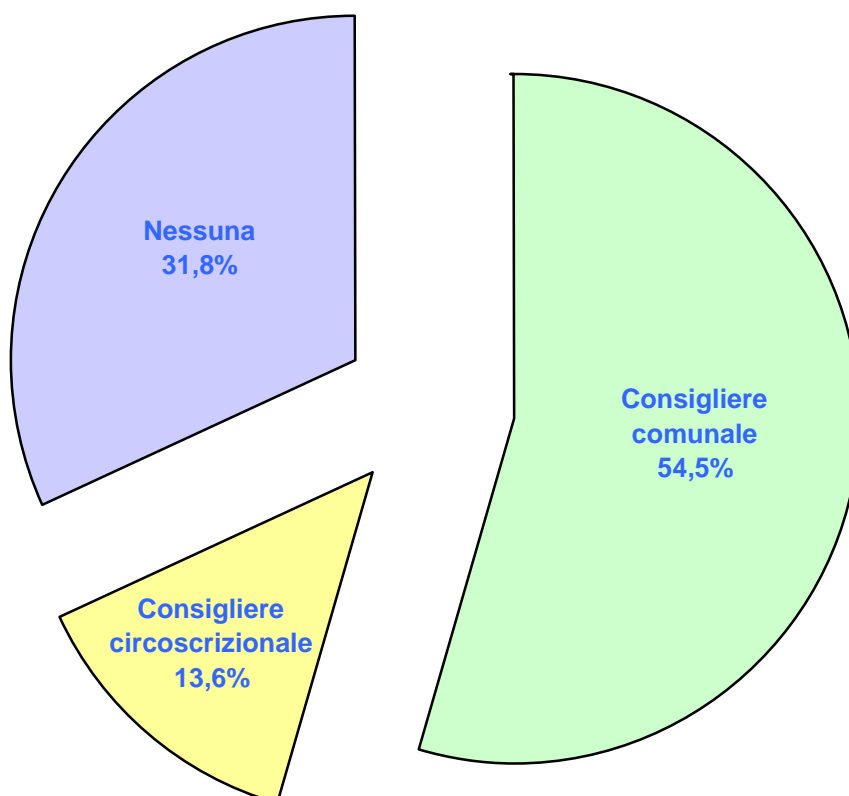
	Consigliere comunale	Consigliere circoscrizionale	Presidente di Circoscrizione	Nessuna	Totale
	23	7	1	7	38
	-	-	-	-	-
	23	7	1	7	38



**Tav. 1.5 - Componenti (*CENTRODESTRA*) del Consiglio Comunale  
per precedenti cariche elettive.  
Elezione del Sindaco e del Consiglio Comunale del 28 e 29 maggio 2006**

*Precedenti cariche elettive*

	Consigliere comunale	Consigliere circoscrizionale	Presidente di Circoscrizione	Nessuna	Totale
	12	3	-	7	22
	-	-	-	-	-
	12	3	-	7	22





**Tav. 1.6 - Democratici di Sinistra**  
**Consiglieri per precedenti cariche elettive.**  
 Elezione del Sindaco e del Consiglio Comunale del 28 e 29 maggio 2006

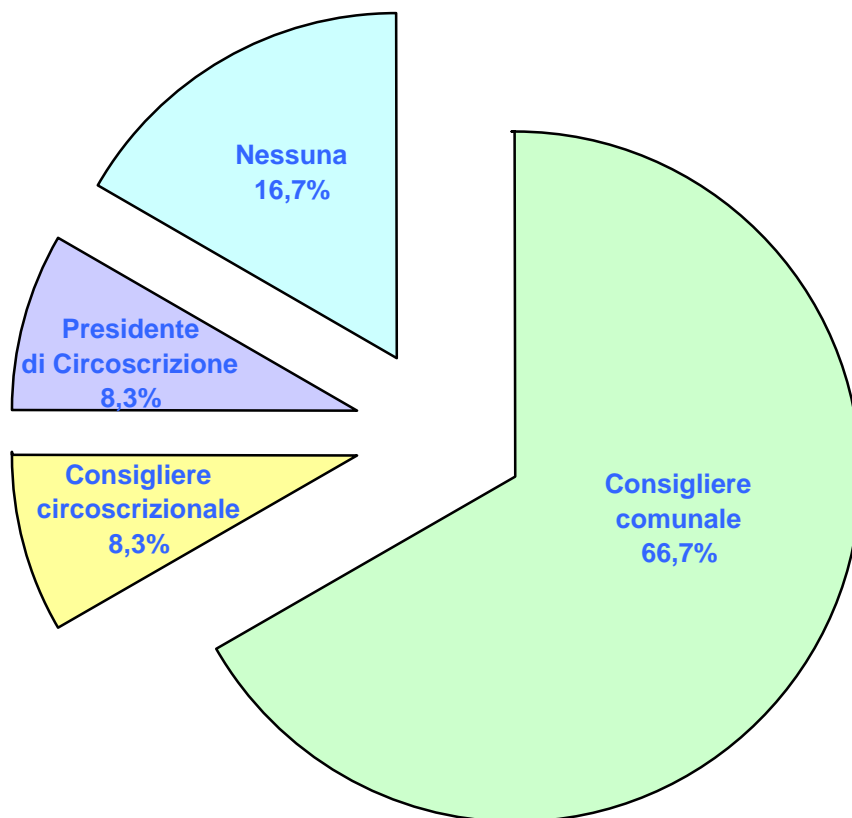


**Democratici di Sinistra**

**Consiglieri : 12**

***Precedenti cariche elettive***

	Consigliere comunale	Consigliere circoscrizionale	Presidente di Circoscrizione	Nessuna	Totale
	8	1	1	2	12
	-	-	-	-	-
	8	1	1	2	12



**Tav. 1.7 - Forza Italia**  
**Consiglieri per precedenti cariche elettive.**  
 Elezione del Sindaco e del Consiglio Comunale del 28 e 29 maggio 2006

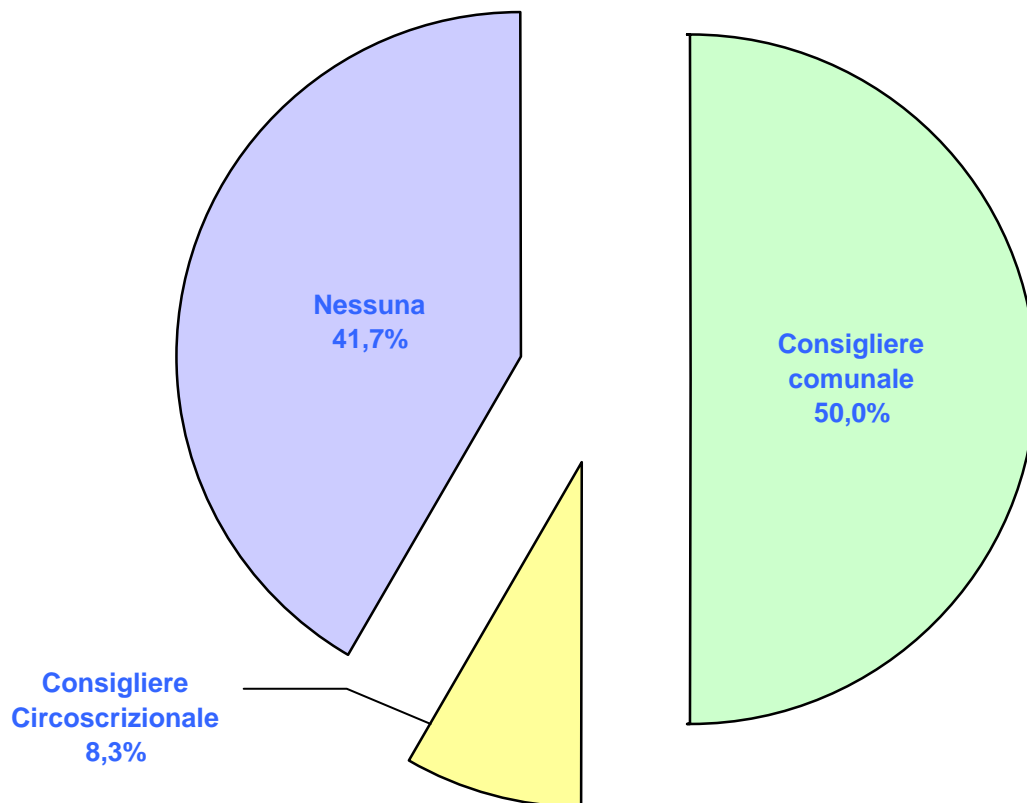


Forza Italia

Consiglieri : 12

***Precedenti cariche elettive***

	Consigliere comunale	Consigliere circoscrizionale	Presidente di Circoscrizione	Nessuna	Totale
	6	1	-	5	12
	-	-	-	-	-
	6	1	-	5	12



**Tav. 1.8 - La Margherita**  
**Consiglieri per precedenti cariche elettive.**  
 Elezione del Sindaco e del Consiglio Comunale del 28 e 29 maggio 2006

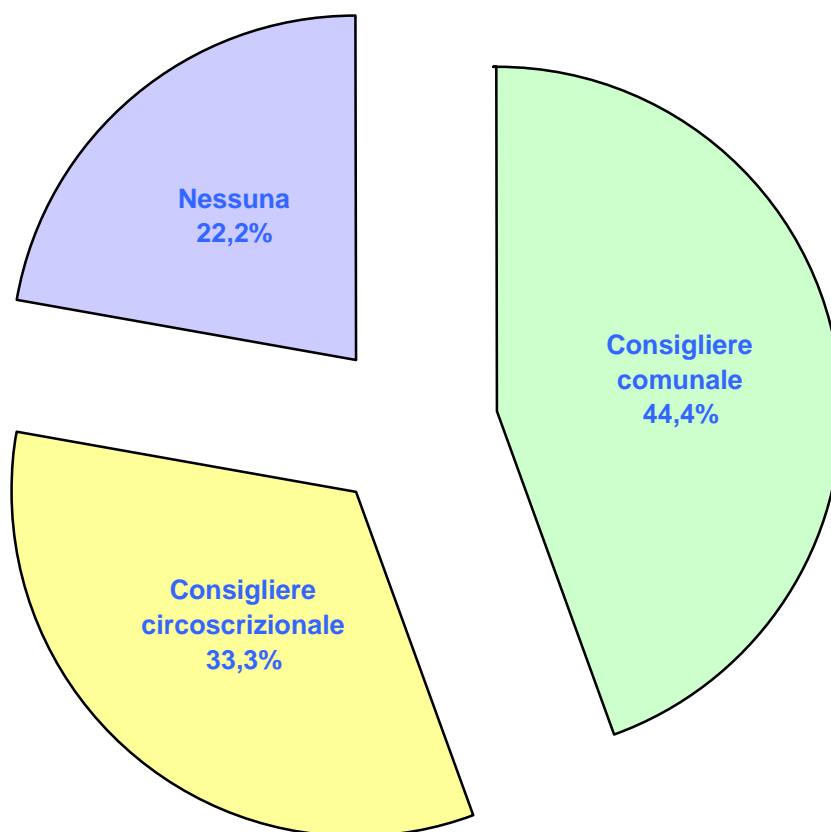


**La Margherita**

**Consiglieri : 9**

***Precedenti cariche elettive***

	Consigliere comunale	Consigliere circoscrizionale	Presidente di Circoscrizione	Nessuna	Totale
	4	3	-	2	9
	-	-	-	-	-
	4	3	-	2	9



**Tav. 1.9 - Alleanza Nazionale**  
**Consiglieri per precedenti cariche elettive.**  
 Elezione del Sindaco e del Consiglio Comunale del 28 e 29 maggio 2006

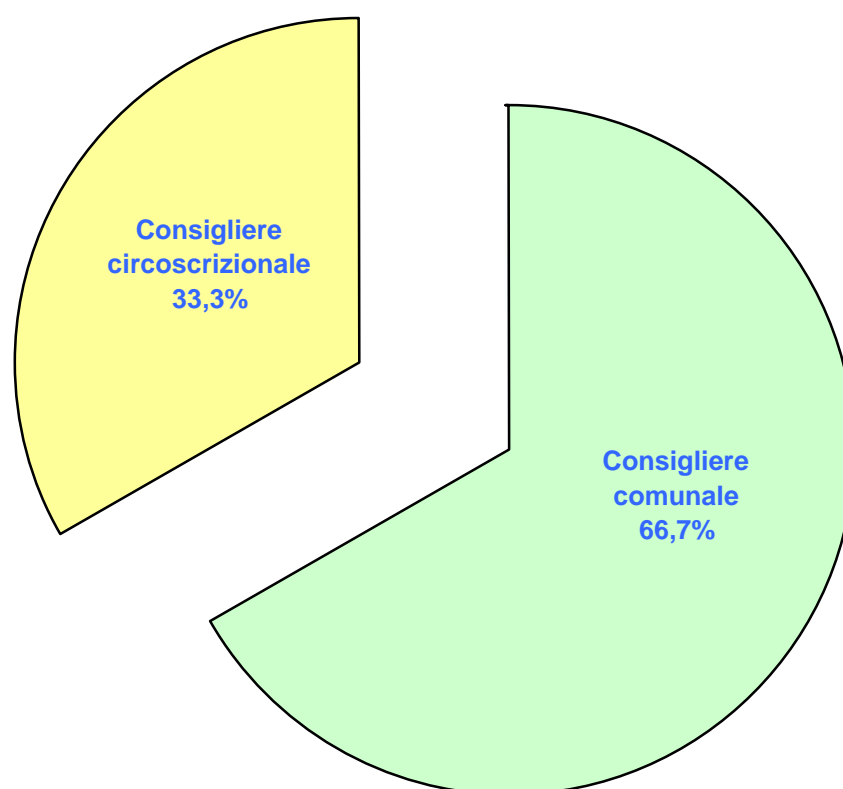


**Alleanza Nazionale**

**Consiglieri : 6**

***Precedenti cariche elettive***

	Consigliere comunale	Consigliere circoscrizionale	Presidente di Circoscrizione	Nessuna	Totale
	4	2	-	-	6
	-	-	-	-	-
	4	2	-	-	6






**Tav. 1.10 - UDEUR-POPOLARI**  
**Consiglieri per precedenti cariche elettive.**  
 Elezione del Sindaco e del Consiglio Comunale del 28 e 29 maggio 2006

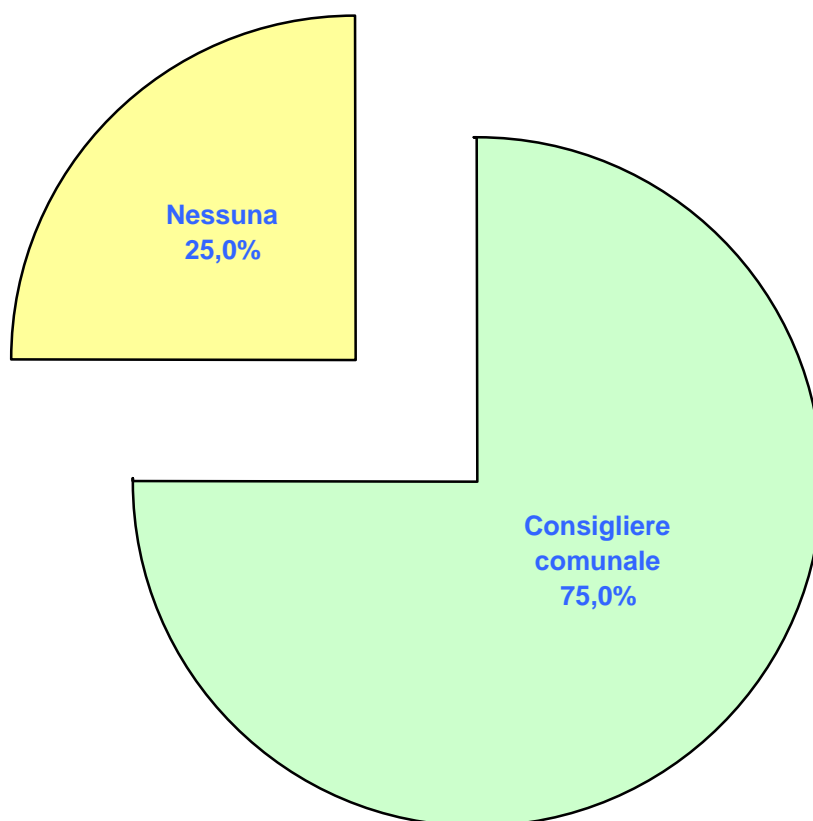


UDEUR-Popolari

Consiglieri : 4

*Precedenti cariche elettive*

	Consigliere comunale	Consigliere circoscrizionale	Presidente di Circoscrizione	Nessuna	Totale
	3	-	-	1	6
	-	-	-	-	-
	3	-	-	1	6



**Tav. 1.11 - Altre Liste (Centrosinistra)**  
**Consiglieri per precedenti cariche elettive.**  
 Elezione del Sindaco e del Consiglio Comunale del 28 e 29 maggio 2006

**Consiglieri : 13**



**Rifondazione  
Comunista  
Consiglieri  
3**



**Comunisti  
Italiani  
Consiglieri  
3**



**Verdi  
Consiglieri  
3**



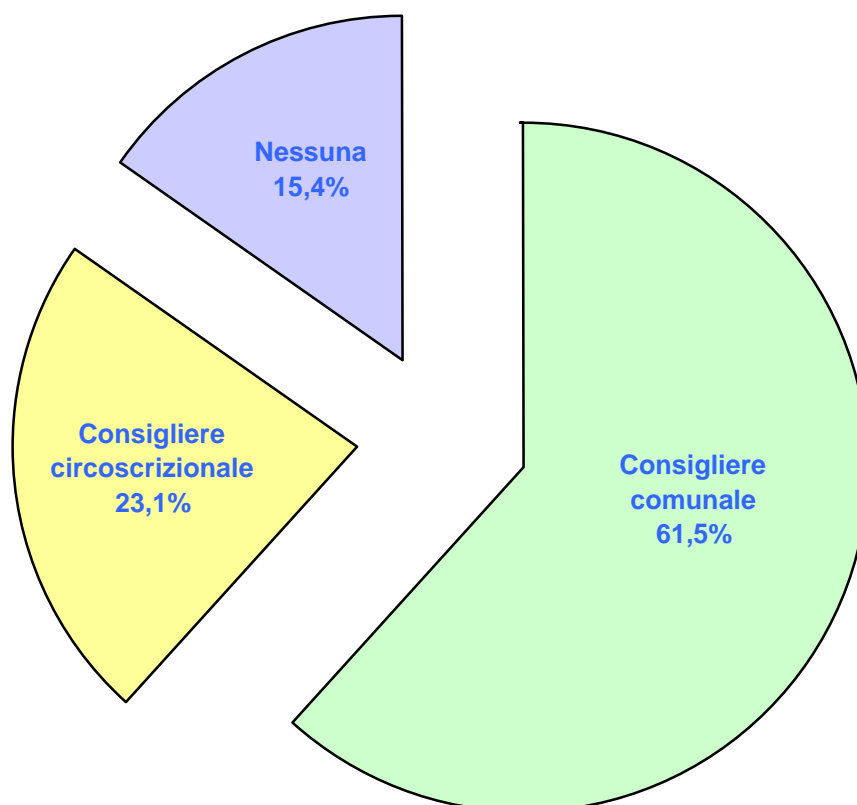
**Italia  
dei Valori  
Consiglieri  
2**



**Socialisti Democratici  
Italiani  
Consiglieri  
2**

**Precedenti cariche elettive**

	Consigliere comunale	Consigliere circoscrizionale	Presidente di Circoscrizione	Nessuna	Totale
	8	3	-	2	13
	-	-	-	-	-
	8	3	-	2	13



**Tav. 1.12 - Altre Liste (Centrodestra)**  
**Consiglieri per precedenti cariche elettive.**  
**Elezione del Sindaco e del Consiglio Comunale del 28 e 29 maggio 2006**

**Consiglieri : 4**



**Casini**  
**UDC**  
**Consiglieri**  
**2**





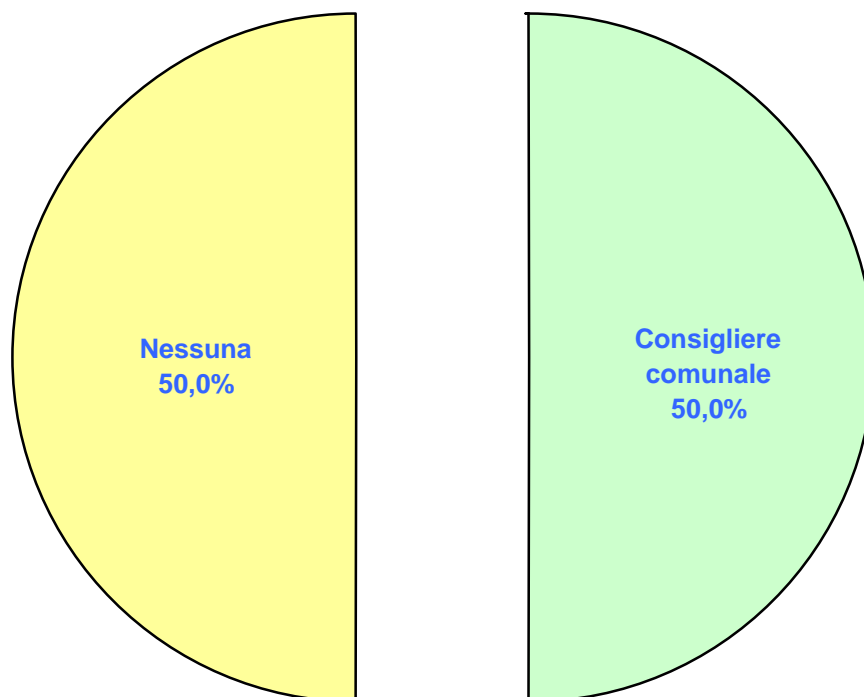
**Noi Malvano**  
**Sindaco**  
**Consiglieri**  
**1**



**Nuovo Patito**  
**Socialista**  
**Consiglieri**  
**1**

**Precedenti cariche elettive**

	Consigliere comunale	Consigliere circoscrizionale	Presidente di Circoscrizione	Nessuna	Totale
	2	-	-	2	4
	-	-	-	-	-
	2	-	-	2	4





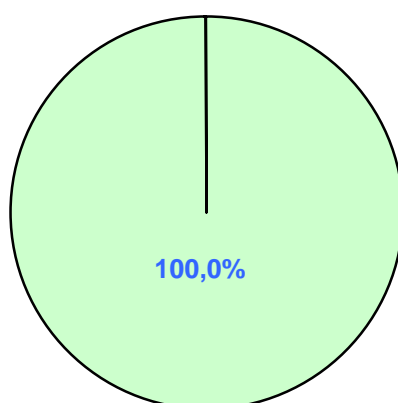
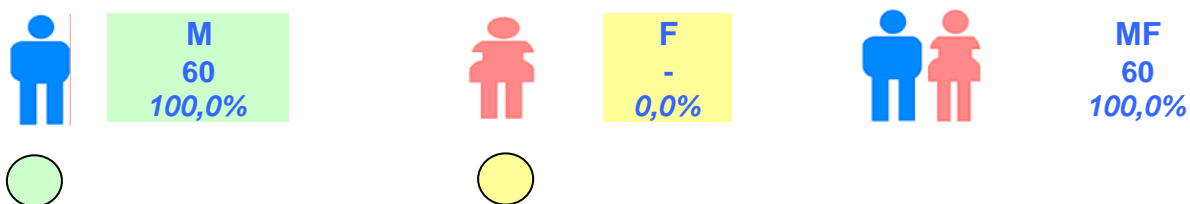
*Castelnuovo-Maschio Angioino*

per sesso



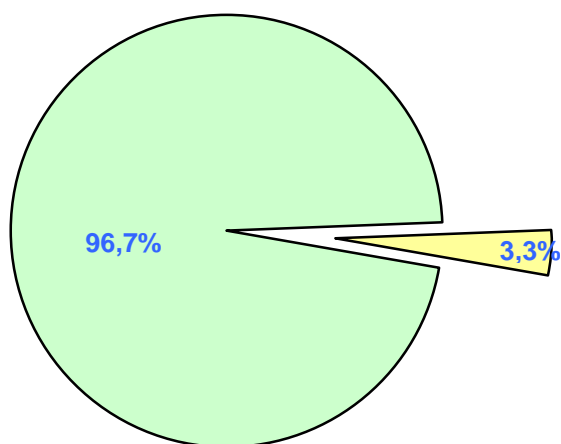

**Tav. 1.13 - Componenti del Consiglio Comunale per sesso.**  
**Elezione del Sindaco e del Consiglio Comunale del 28 e 29 maggio 2006**

**Consiglieri : 60**



**Elezione del Sindaco e del Consiglio Comunale del 13 maggio 2001**

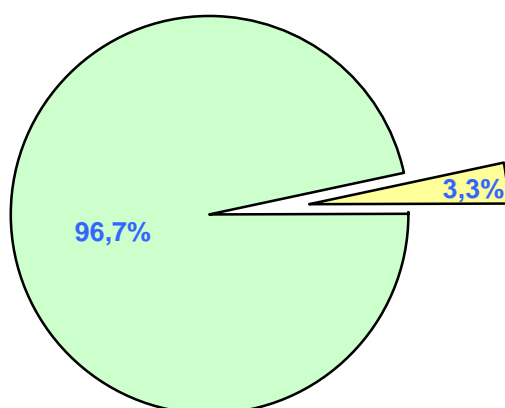
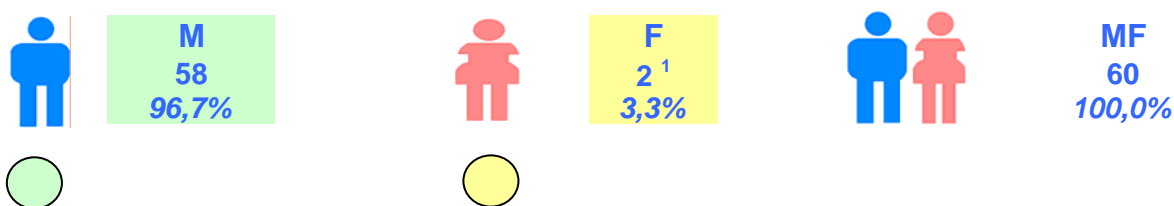
**Consiglieri : 60**



1) Le consigliere sono state elette nella liste : Partito dei Democratici di Sinistra (2); Alleanza Nazionale (1), Alessandra Mussolini che si è dimessa.

**Tav. 1.14 - Componenti del Consiglio Comunale per sesso.**  
**Elezione del Sindaco e del Consiglio Comunale del 16 novembre 1997**

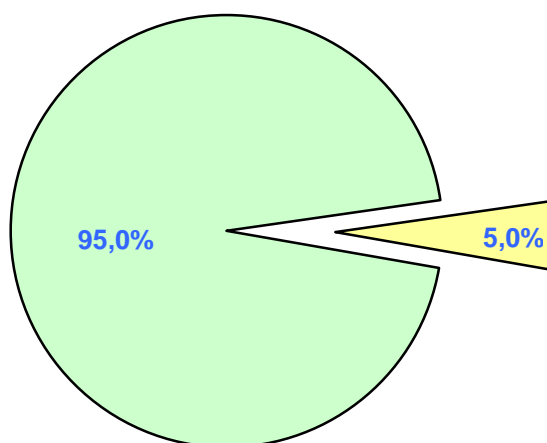
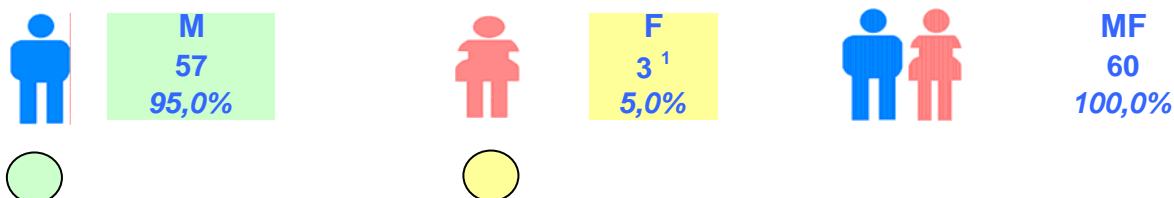
**Consiglieri : 60**



1) Le due consigliere sono state elette nelle lista del Partito Democratico della Sinistra.

**Elezione del Sindaco e del Consiglio Comunale del 21 novembre 1993**

**Consiglieri : 60**



1) Le consigliere sono state elette nelle liste : Partito Democratico della Sinistra (1), Democrazia Cristiana (1) e Movimento Sociale Italiano (1).






*Castelnuovo-Maschio Angioino*

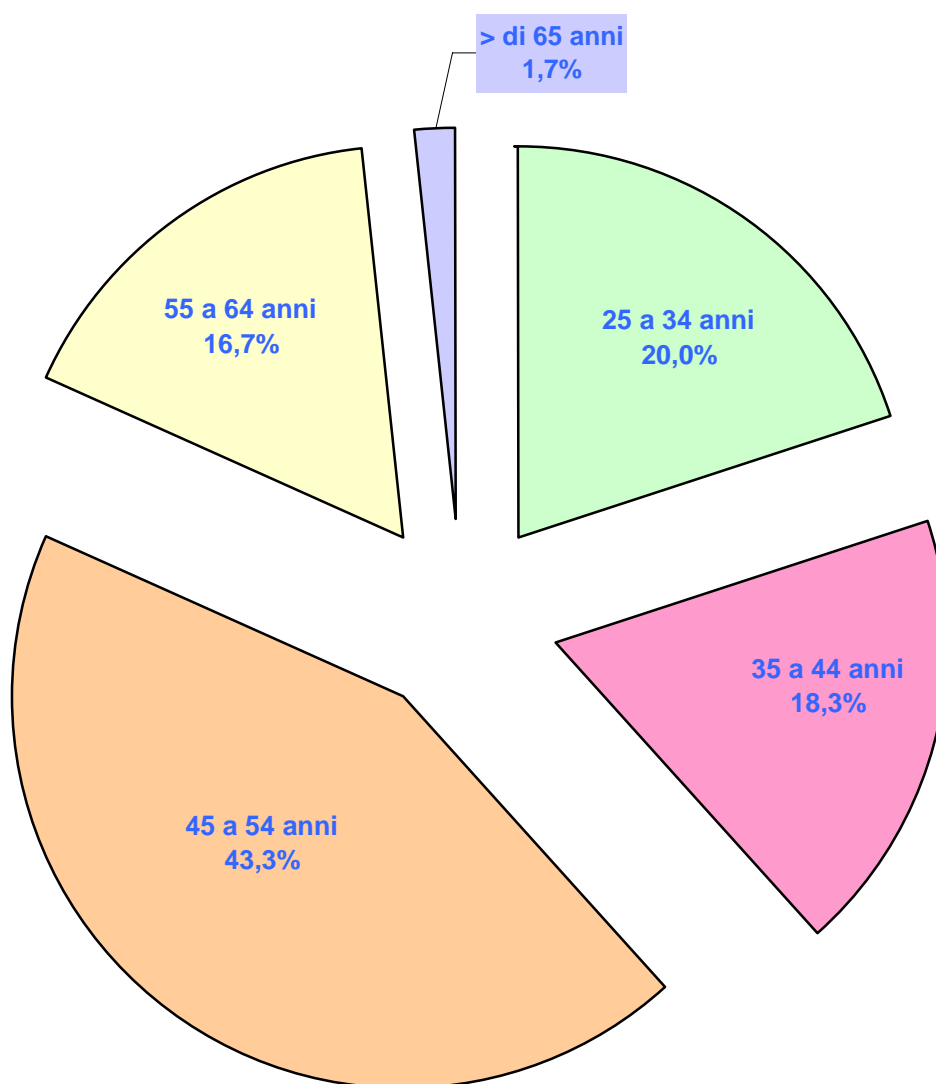
per classi  
d'età

**Tav. 1.15 - Componenti del Consiglio Comunale per classi d'età.**  
**Elezione del Sindaco e del Consiglio Comunale del 28 e 29 maggio 2006**

**Consiglieri : 60**

**Classi d'età**


	25 a 34 anni	35 a 44 anni	45 a 54 anni	55 a 64 anni	> di 65 anni	Età media
	12	11	26	10	1	45,2
	-	-	-	-	-	-
	12	11	26	10	1	45,2

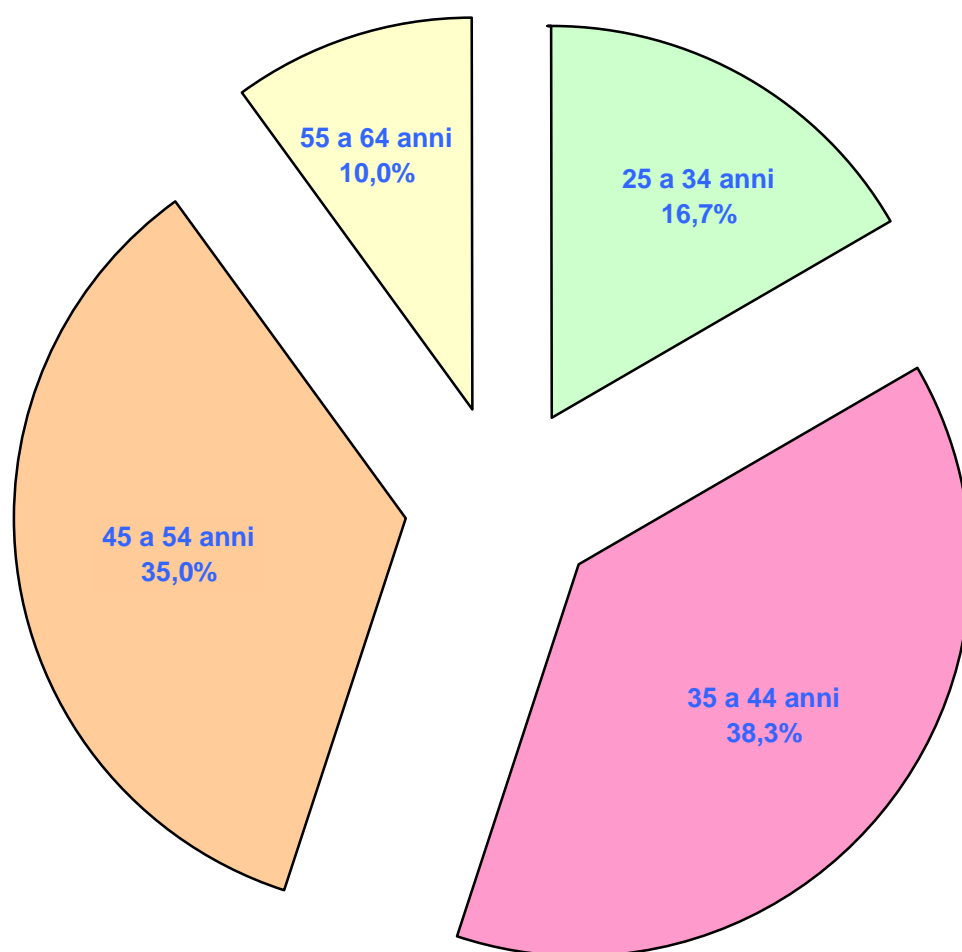


**Tav. 1.16 - Componenti del Consiglio Comunale per classi d'età.**  
**Elezione del Sindaco e del Consiglio Comunale del 13 maggio 2001**

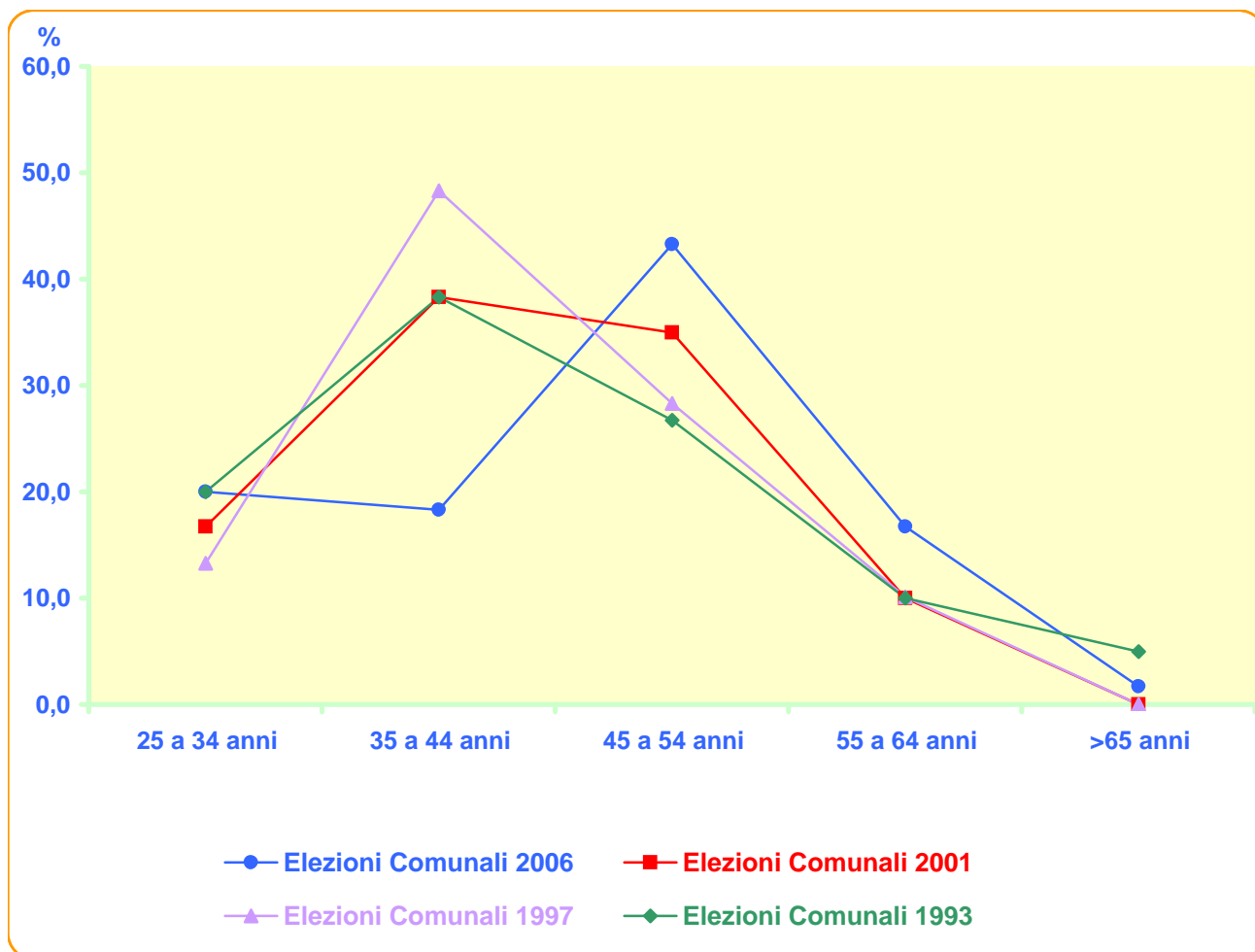
*Consiglieri : 60*

**Classi d'età**

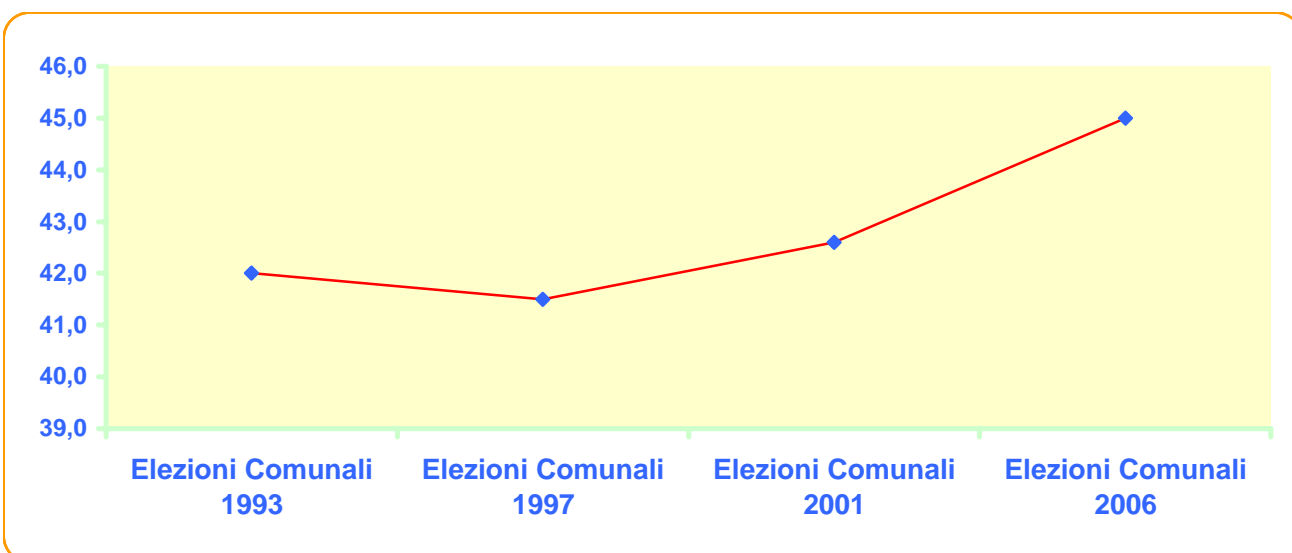
	25 a 34 anni	35 a 44 anni	45 a 54 anni	55 a 64 anni	> di 65 anni	Età media
	9	23	21	5	-	42,5
	1	-	-	1	-	44,0
	10	23	21	6	-	42,6



## Componenti del Consiglio Comunale per classi d'età.

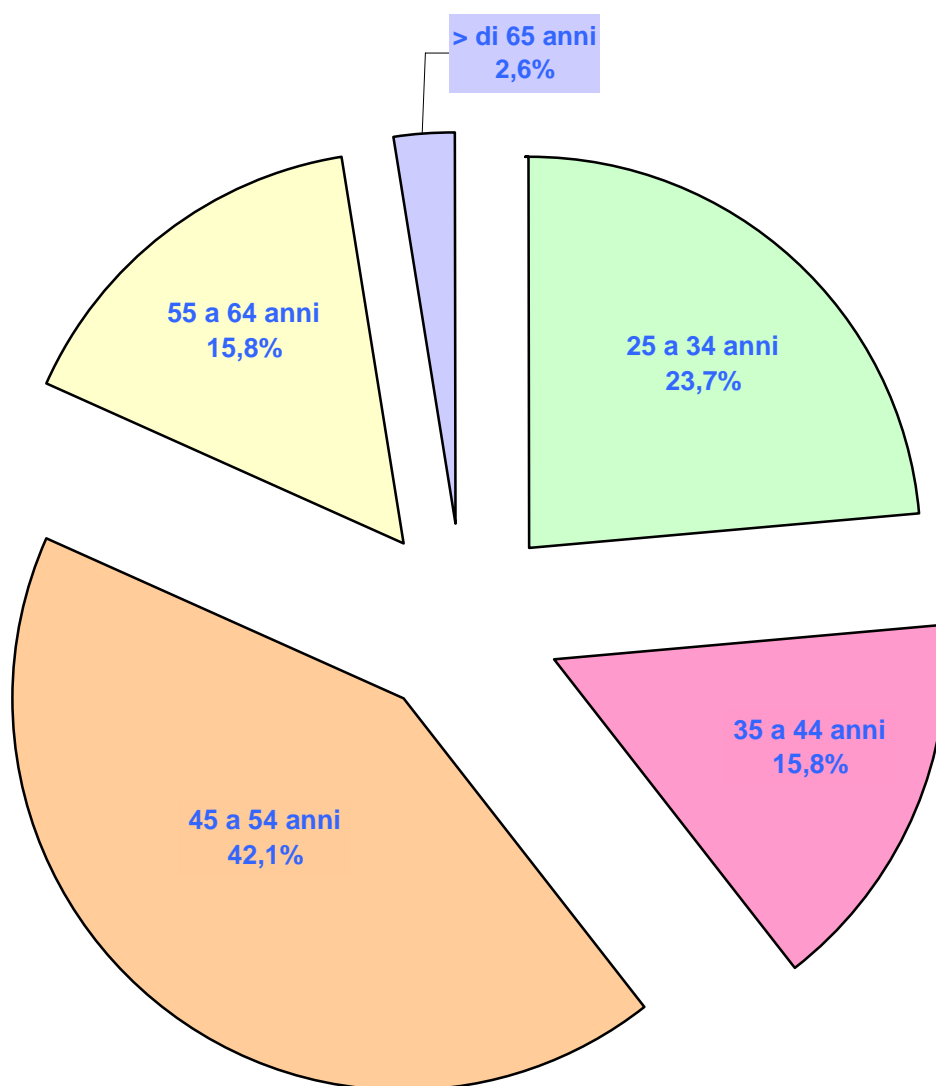


## Età media dei componenti del Consiglio Comunale.



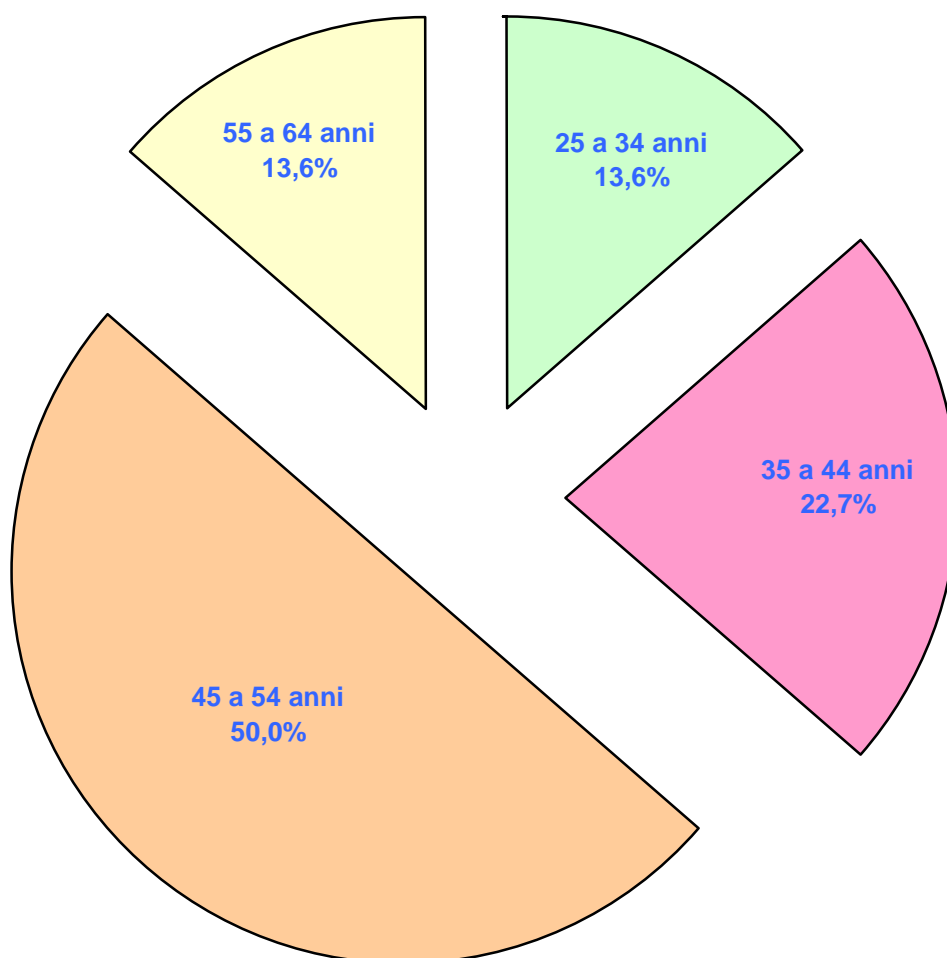
**Tav. 1.17 - Componenti (CENTROSINISTRA)  
del Consiglio Comunale per classi d'età**  
Elezione del Sindaco e del Consiglio Comunale del 28 e 29 maggio 2006

<i>Classi d'età</i>						
	25 a 34 anni	35 a 44 anni	45 a 54 anni	55 a 64 anni	> di 65 anni	<i>Età media</i>
	9	6	16	6	1	45,0
	-	-	-	-	-	-
	9	6	16	6	1	45,0



**Tav. 1.18 - Componenti (CENTRODESTRA)  
del Consiglio Comunale per classi d'età**  
Elezione del Sindaco e del Consiglio Comunale del 28 e 29 maggio 2006

<i>Classi d'età</i>						
	25 a 34 anni	35 a 44 anni	45 a 54 anni	55 a 64 anni	> di 65 anni	Età media
	3	5	11	3	0	45,5
	-	-	-	-	-	-
	3	5	11	3	0	45,5





## Tav. 1.19 - Democratici di Sinistra Consiglieri per classi d'età.

Elezione del Sindaco e del Consiglio Comunale del 28 e 29 maggio 2006

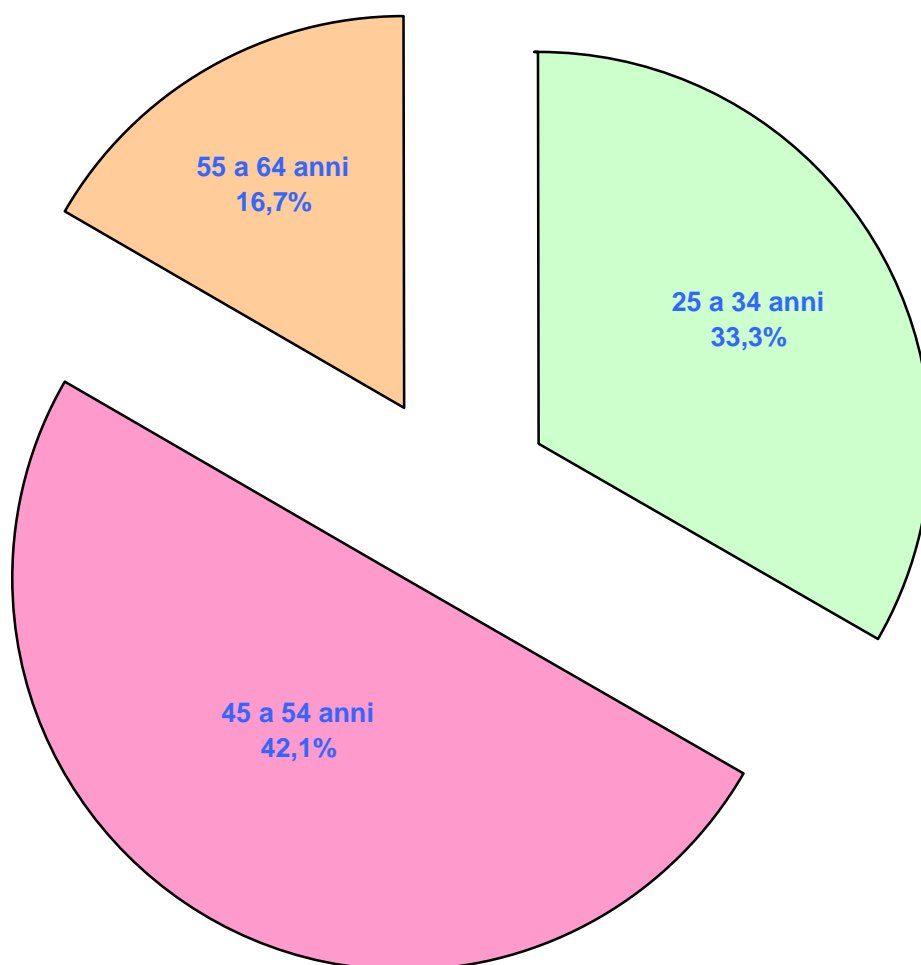


**Democratici di Sinistra**

**Consiglieri : 12**

### Classi d'età

	25 a 34 anni	35 a 44 anni	45 a 54 anni	55 a 64 anni	> di 65 anni	Età media
	4	-	6	2	-	44,6
	-	-	-	-	-	-
	4	-	6	2	-	44,6



## Tav. 1.20 - Forza Italia Consiglieri per classi d'età.

Elezione del Sindaco e del Consiglio Comunale del 28 e 29 maggio 2006

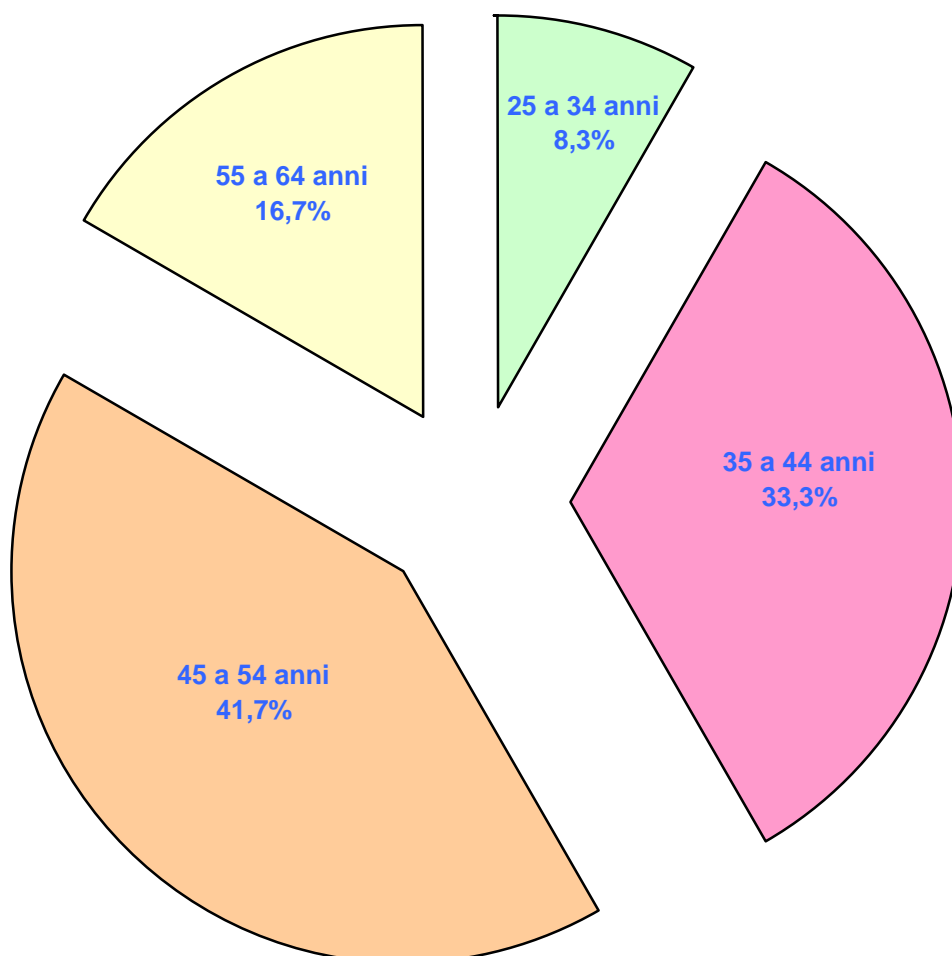


Forza Italia

Consiglieri : 12

### Classi d'età

	25 a 34 anni	35 a 44 anni	45 a 54 anni	55 a 64 anni	> di 65 anni	Età media
	1	4	5	2	-	44,8
	-	-	-	-	-	-
	1	4	5	2	-	44,8



## Tav. 1.21 - La Margherita Consiglieri per classi d'età.




Elezione del Sindaco e del Consiglio Comunale del 28 e 29 maggio 2006

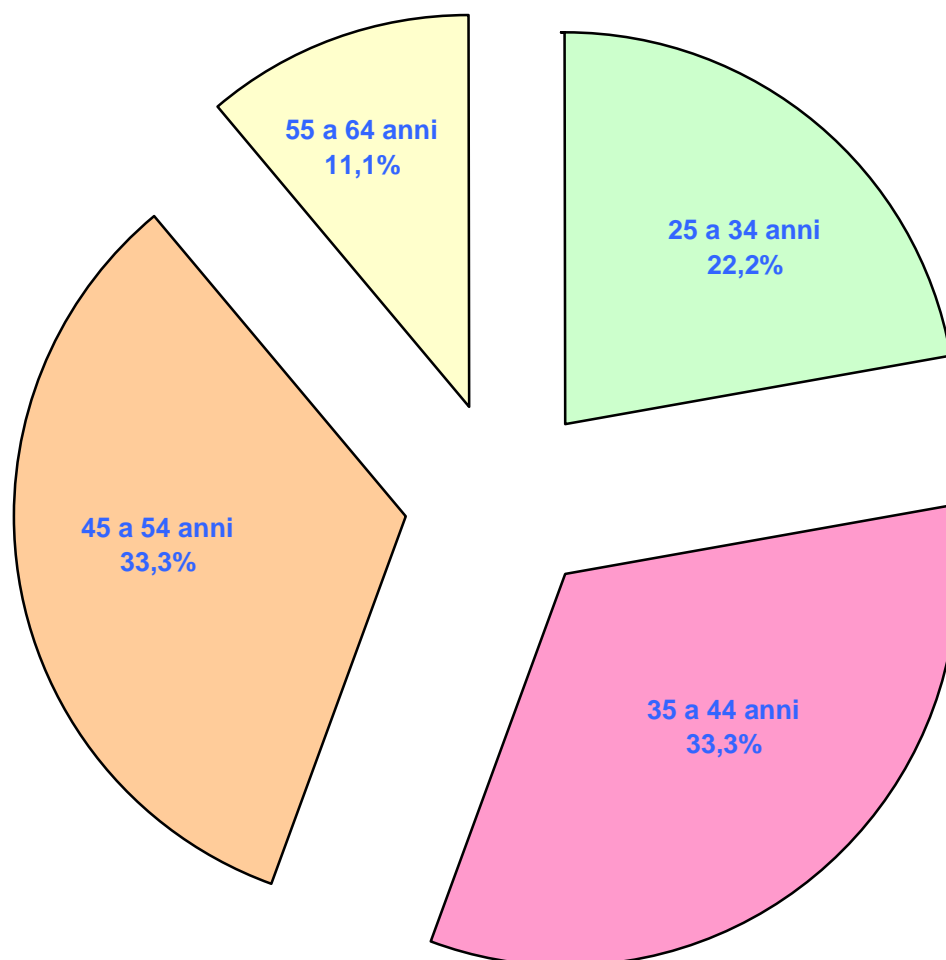


**La Margherita**

**Consiglieri : 9**

### Classi d'età

	25 a 34 anni	35 a 44 anni	45 a 54 anni	55 a 64 anni	> di 65 anni	Età media
	2	3	3	1	-	42,6
	-	-	-	-	-	-
	2	3	3	1	-	42,6



## Tav. 1.22 - Alleanza Nazionale Consiglieri per classi d'età.




Elezione del Sindaco e del Consiglio Comunale del 28 e 29 maggio 2006

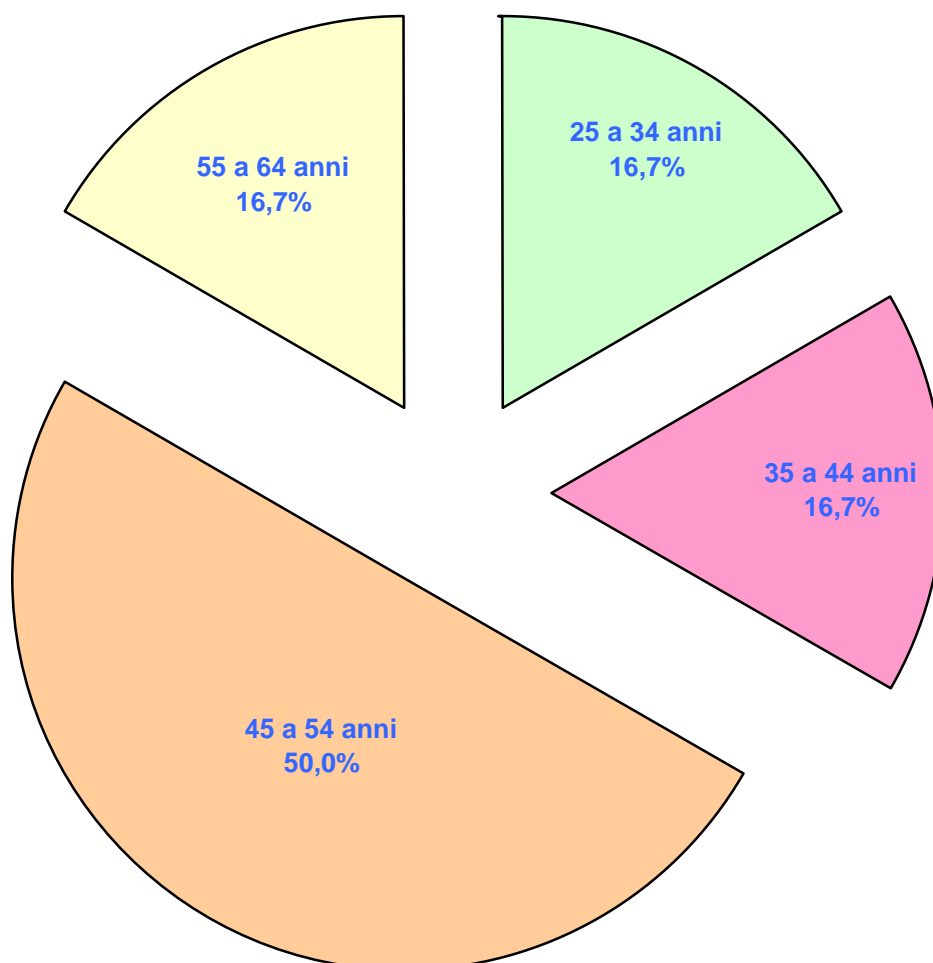


Alleanza Nazionale

Consiglieri : 6

### Classi d'età

	25 a 34 anni	35 a 44 anni	45 a 54 anni	55 a 64 anni	> di 65 anni	Età media
	1	1	3	1	-	46,5
	-	-	-	-	-	-
	1	1	3	1	-	46,5



# Tav. 1.23 - UDEUR-Popolari Consiglieri per classi d'età.




Elezione del Sindaco e del Consiglio Comunale del 28 e 29 maggio 2006

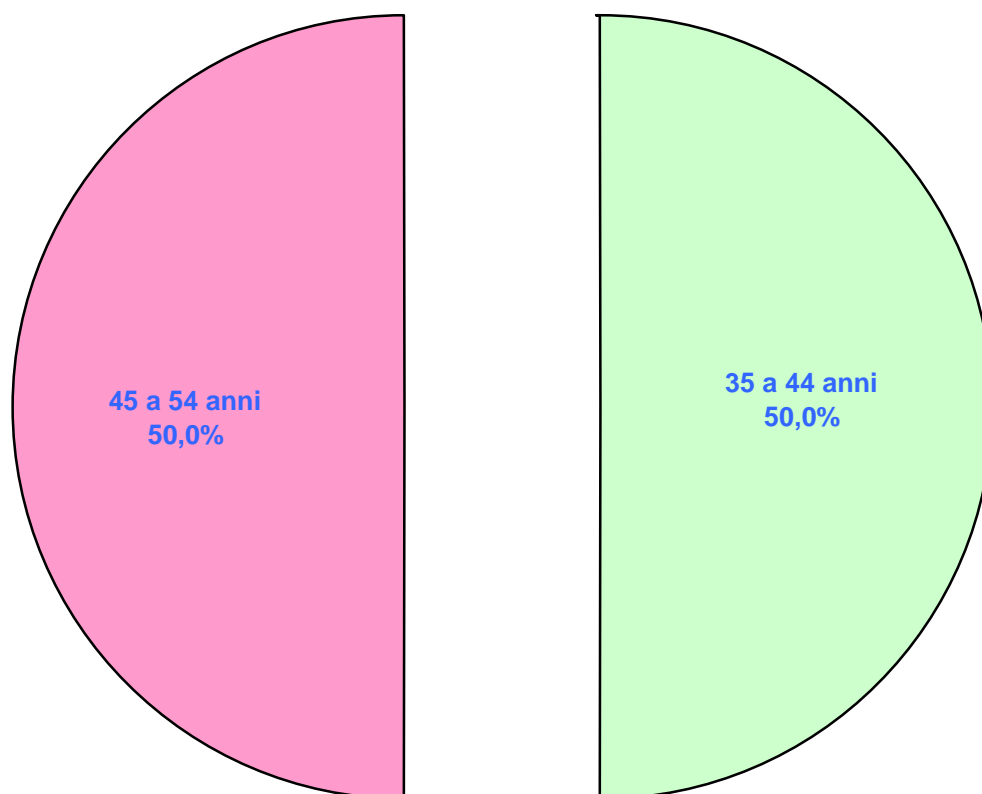


UDEUR-Popolari

Consiglieri : 4

## Classi d'età

	25 a 34 anni	35 a 44 anni	45 a 54 anni	55 a 64 anni	> di 65 anni	Età media
	-	2	2	-	-	42,3
	-	-	-	-	-	-
	-	2	2	-	-	42,3



## Tav. 1.24 - Altre Liste (Centrosinistra)

### Consiglieri per classi d'età.

Elezione del Sindaco e del Consiglio Comunale del 28 e 29 maggio 2006

Consiglieri : 13



Rifondazione  
Comunista  
Consiglieri  
3



Comunisti  
Italiani  
Consiglieri  
3



Verdi  
Consiglieri  
3



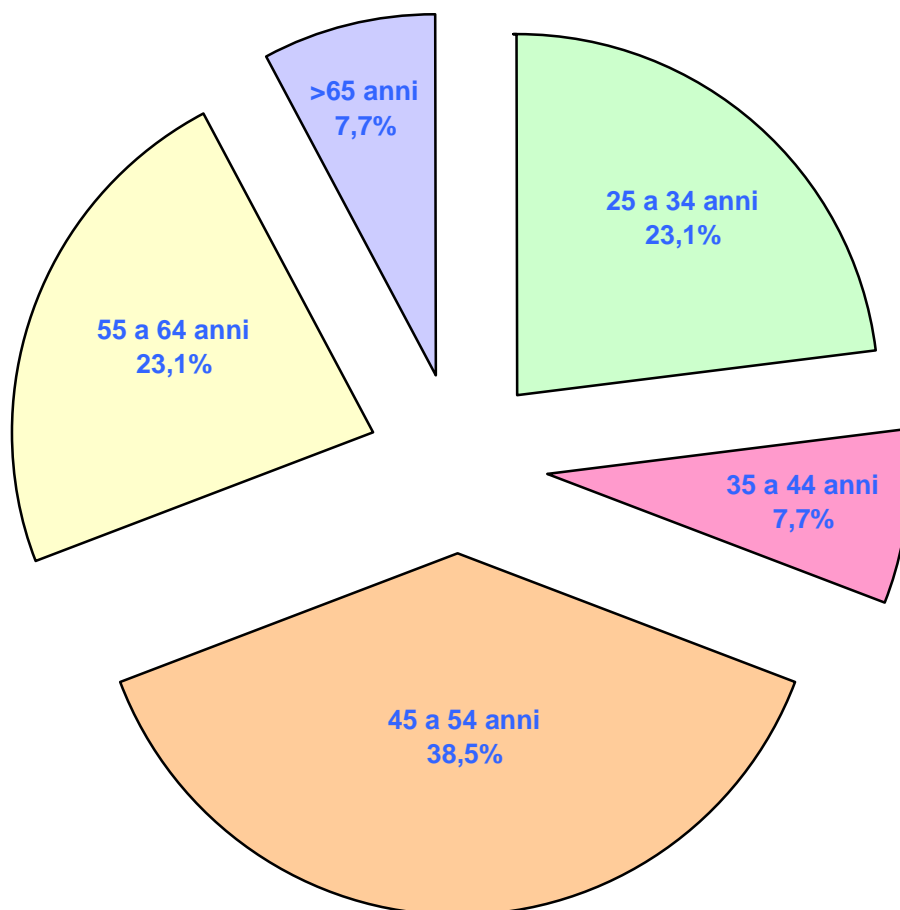
Italia  
dei Valori  
Consiglieri  
2



Socialisti Democratici  
Italiani  
Consiglieri  
2

### Classi d'età

	25 a 34 anni	35 a 44 anni	45 a 54 anni	55 a 64 anni	> di 65 anni	Età media
	3	1	5	3	1	48,0
	-	-	-	-	-	-
	3	1	5	3	1	48,0



## Tav. 1.25 - Altre Liste (Centrodestra)

### Consiglieri per classi d'età.

Elezione del Sindaco e del Consiglio Comunale del 28 e 29 maggio 2006

Consiglieri : 4



Casini  
UDC  
Consiglieri  
2






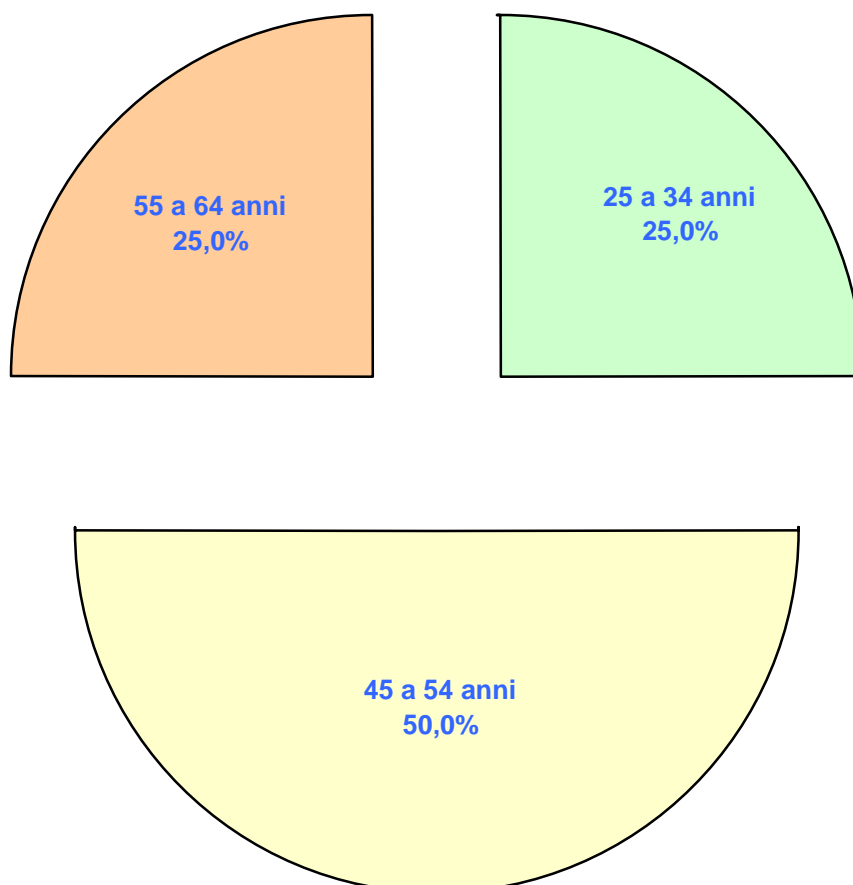
Noi Malvano  
Sindaco  
Consiglieri  
1



Nuovo Patito  
Socialista  
Consiglieri  
1

### Classi d'età

	25 a 34 anni	35 a 44 anni	45 a 54 anni	55 a 64 anni	> di 65 anni	Età media
	1	-	2	1	-	46,3
	-	-	-	-	-	-
	1	-	2	1	-	46,3





*Castelnuovo-Maschio Angioino*

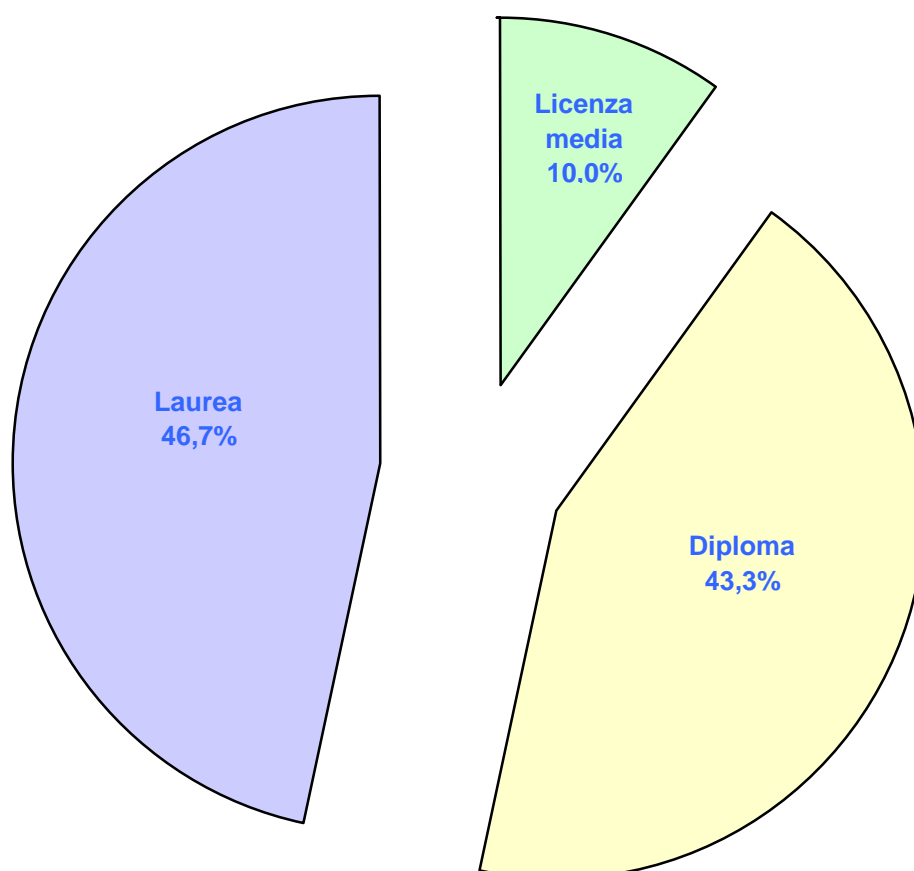
per titolo  
di studio



**Tav. 1.26 - Componenti del Consiglio Comunale  
per titolo di studio.**

**Elezione del Sindaco e del Consiglio Comunale del 28 e 29 maggio 2006**




<i>Titolo di studio</i>				
	Licenza media	Diploma	Laurea	Totale
	6	26	28	60
	-	-	-	-
	6	26	28	60

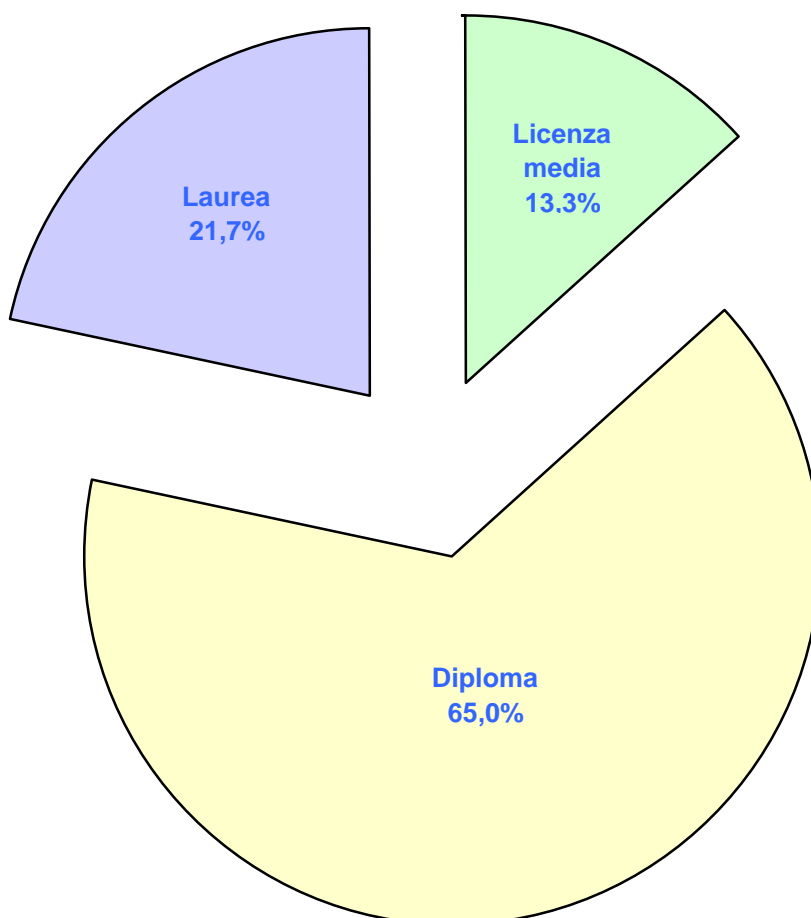


**Tav. 1.27 - Componenti del Consiglio Comunale  
per titolo di studio.**

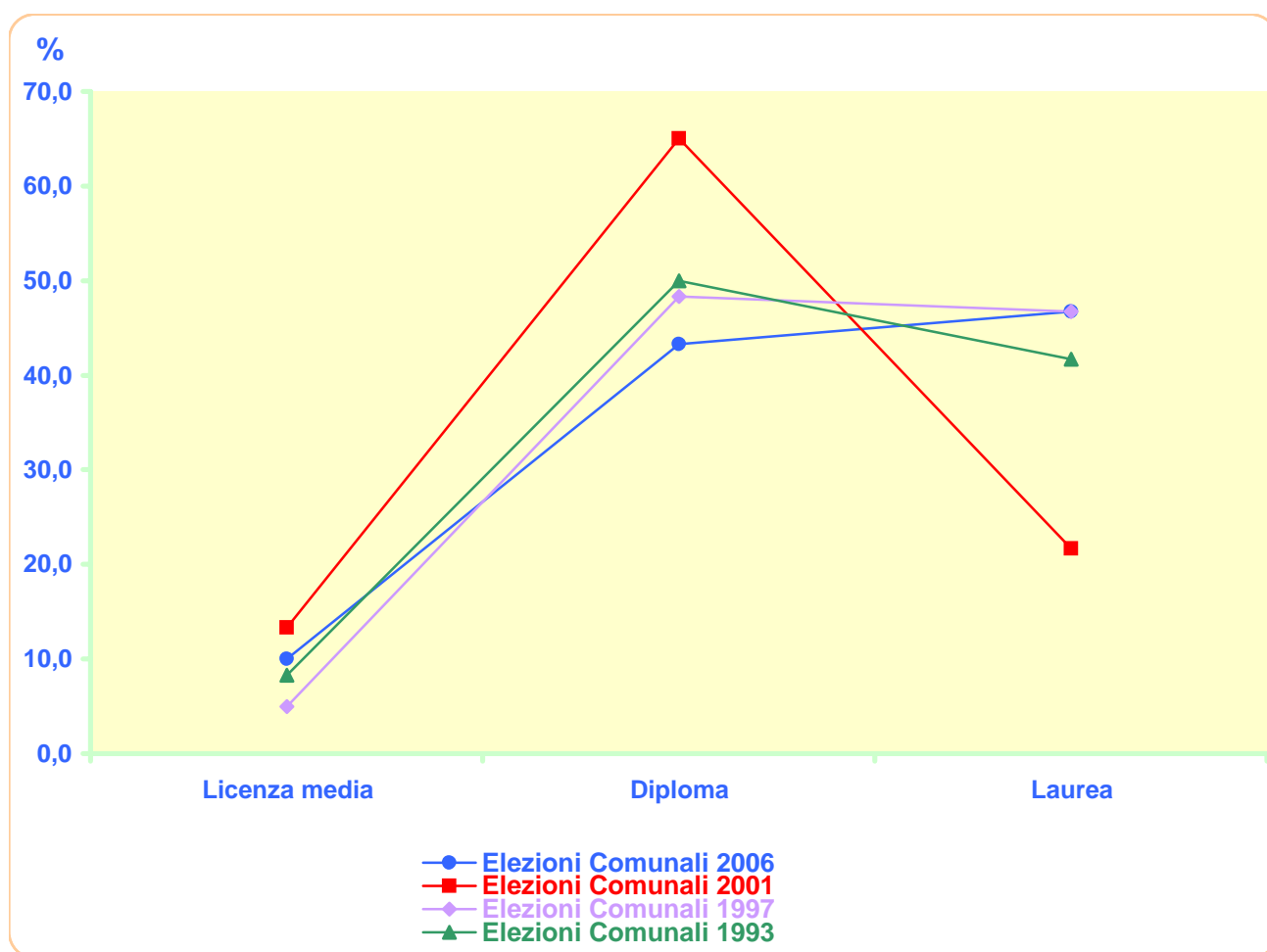
**Elezione del Sindaco e del Consiglio Comunale del 13 maggio 2001**

***Titolo di studio***

	Licenza media	Diploma	Laurea	Totale
	8	38	12	60
	-	1	1	-
	8	39	13	60

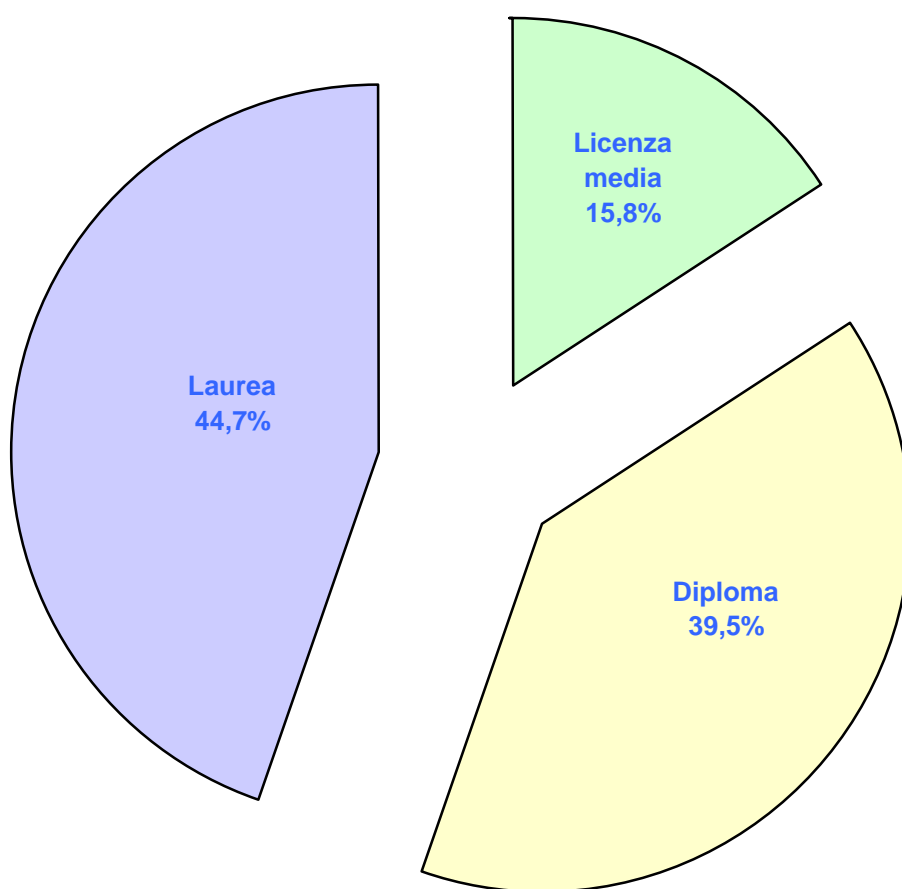


## Componenti del Consiglio Comunale per titolo di studio



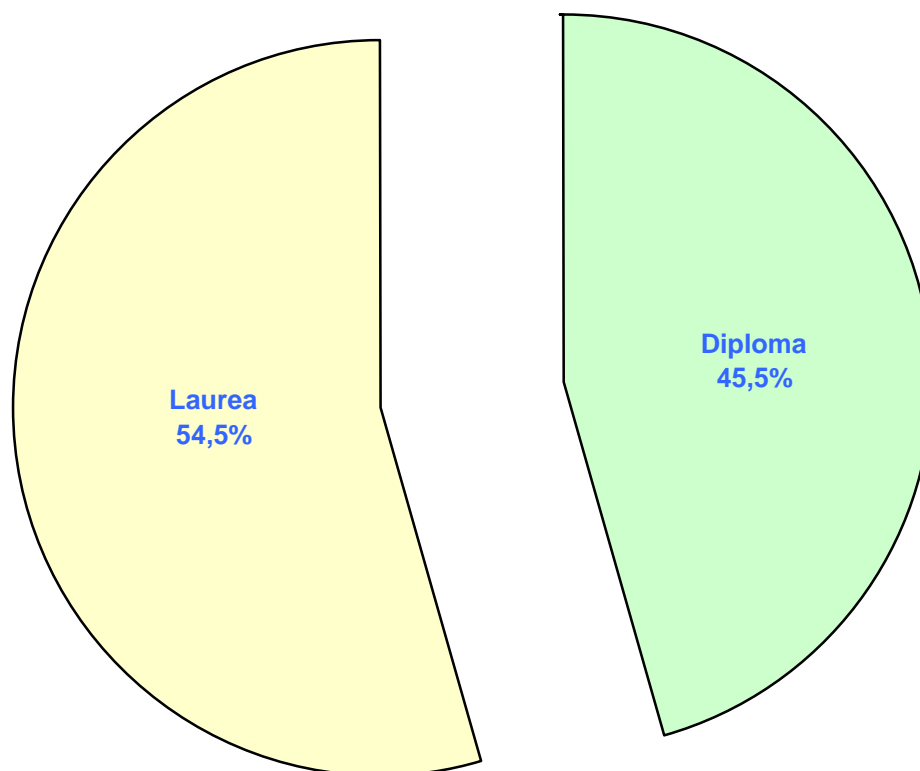
**Tav. 1.28 - Componenti (CENTROSINISTRA)**  
**del Consiglio Comunale per titolo di studio.**  
 Elezione del Sindaco e del Consiglio Comunale del 28 e 29 maggio 2006

<i>Titolo di studio</i>				
	Licenza media	Diploma	Laurea	Totale
	6	15	17	38
	-	-	-	-
	6	15	17	38



**Tav. 1.29 - Componenti (CENTRODESTRA)**  
**del Consiglio Comunale per titolo di studio.**  
 Elezione del Sindaco e del Consiglio Comunale del 28 e 29 maggio 2006

<i>Titolo di studio</i>				
	Licenza media	Diploma	Laurea	Totale
	-	10	12	22
	-	-	-	-
	-	10	12	22



**Tav. 1.30 - Democratici di Sinistra  
Consiglieri per titolo di studio.**




**Elezione del Sindaco e del Consiglio Comunale del 28 e 29 maggio 2006**

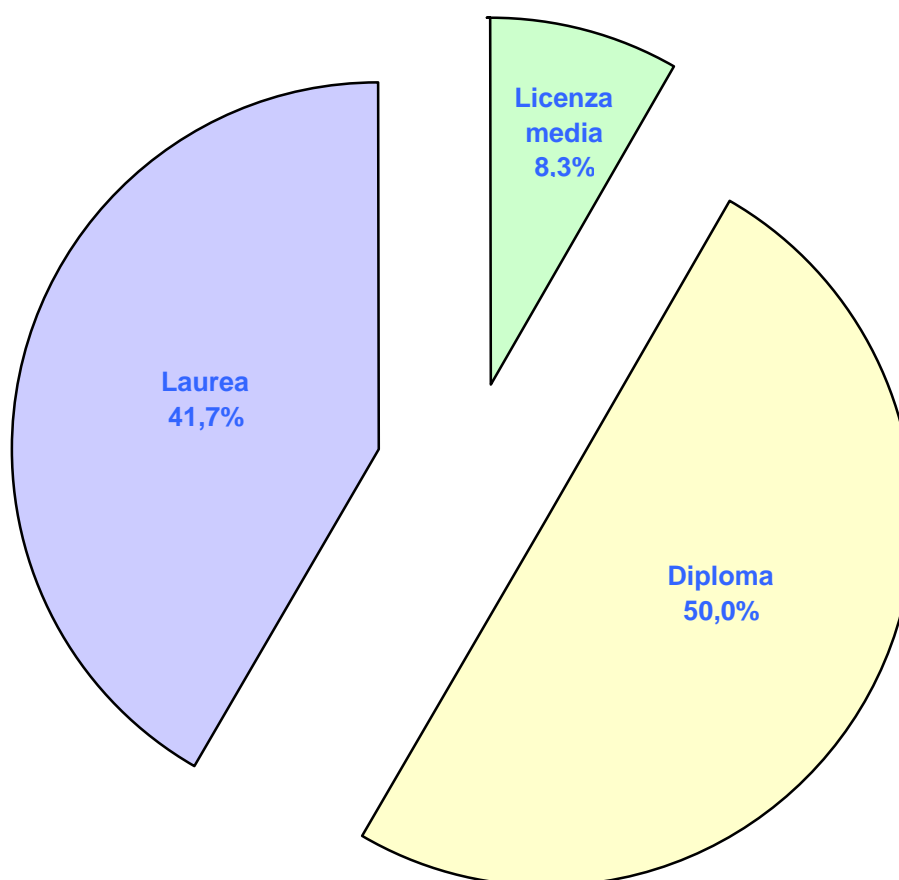


**Democratici di Sinistra**

**Consiglieri : 12**

***Titolo di studio***

	Licenza media	Diploma	Laurea	Totale
	1	6	5	12
	-	-	-	-
	1	6	5	12



**Tav. 1.31 - Forza Italia**  
**Consiglieri per titolo di studio.**




**Elezione del Sindaco e del Consiglio Comunale del 28 e 29 maggio 2006**

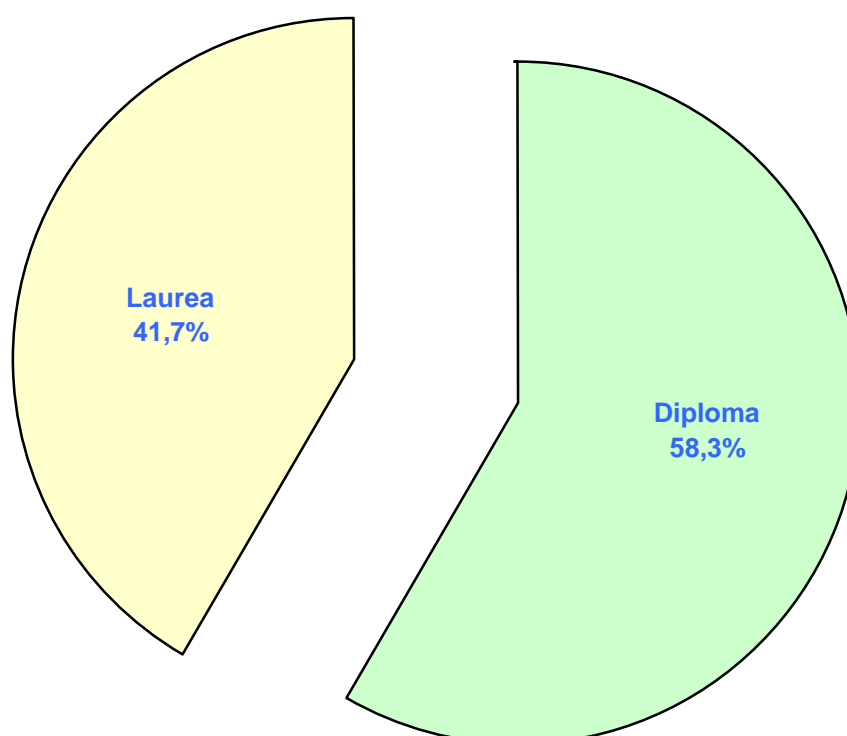


**Forza Italia**

**Consiglieri : 12**

***Titolo di studio***

	Licenza media	Diploma	Laurea	Totale
	-	7	5	12
	-	-	-	-
	-	7	5	12



**Tav. 1.32 - La Margherita  
Consiglieri per titolo di studio.**




**Elezione del Sindaco e del Consiglio Comunale del 28 e 29 maggio 2006**

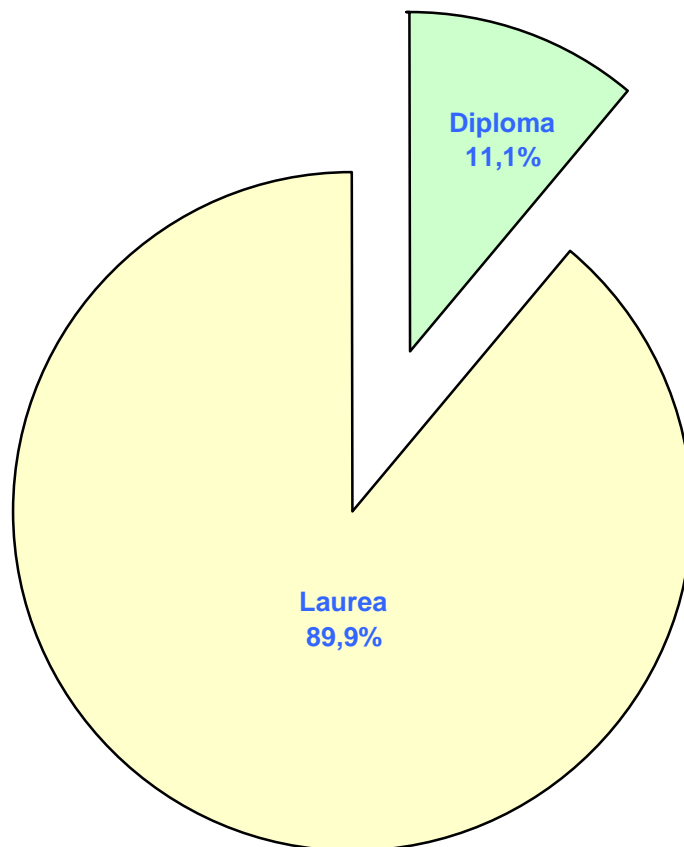


**La Margherita**

**Consiglieri : 9**

**Titolo di studio**

	Licenza media	Diploma	Laurea	Totale
	-	1	8	9
	-	-	-	-
	-	1	8	9





# **Tav. 1.33 - Alleanza Nazionale Consiglieri per titolo di studio.**




**Elezione del Sindaco e del Consiglio Comunale del 28 e 29 maggio 2006**

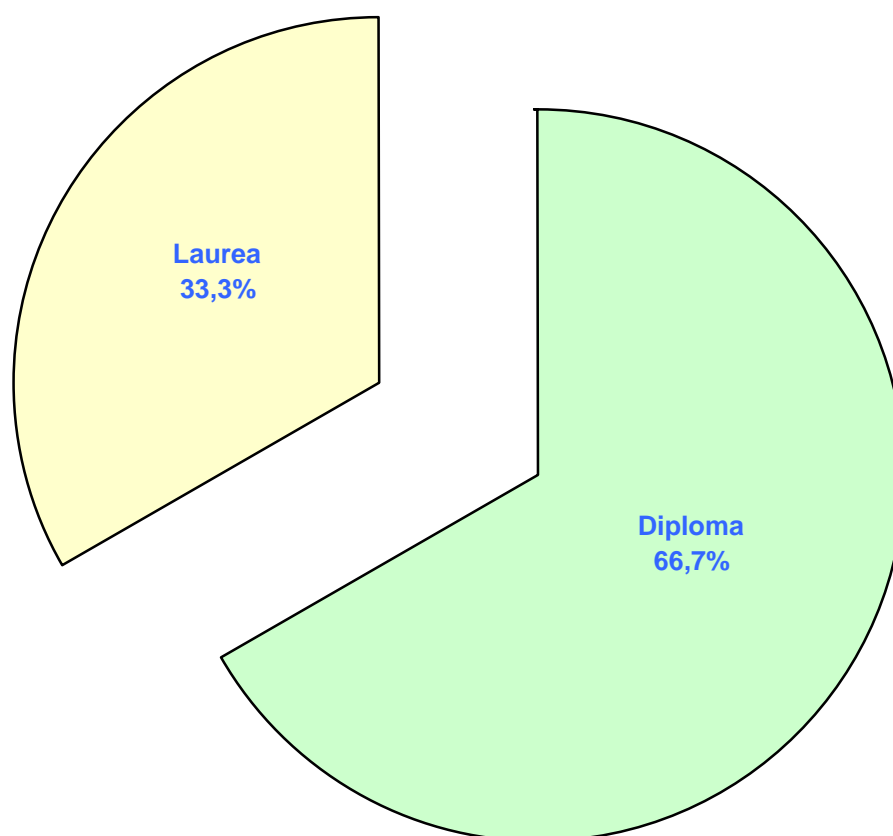


**Alleanza Nazionale**

**Consiglieri : 6**

## ***Titolo di studio***

	Licenza media	Diploma	Laurea	Totale
	-	4	2	6
	-	-	-	-
	-	4	2	6



**Tav. 1.34 - UDEUR-POPOLARI**  
**Consiglieri per titolo di studio.**




**Elezione del Sindaco e del Consiglio Comunale del 28 e 29 maggio 2006**

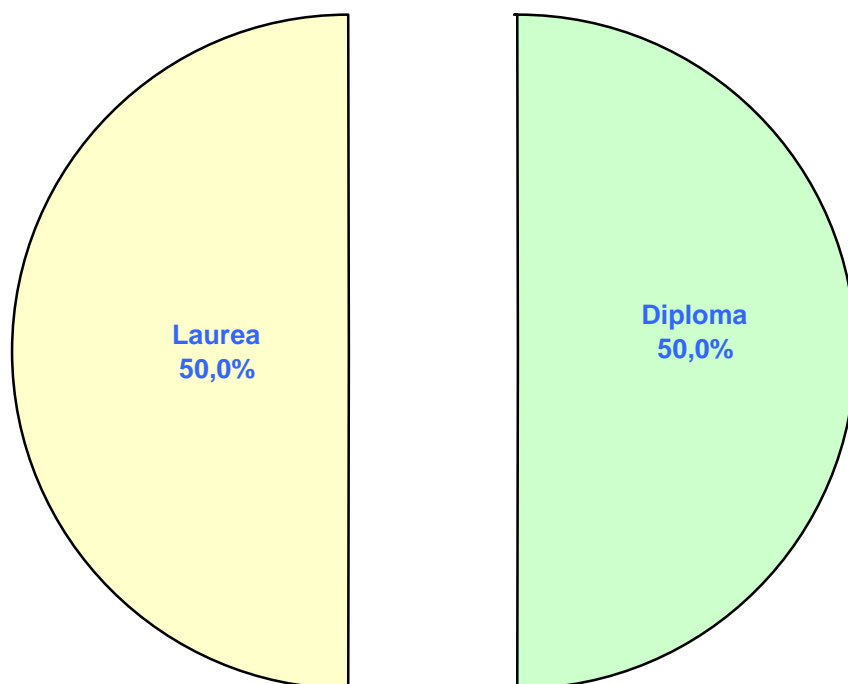


**UDEUR-Popolari**

**Consiglieri : 4**

***Titolo di studio***

	Licenza media	Diploma	Laurea	Totale
	-	2	2	4
	-	-	-	-
	-	2	2	4



## Tav. 1.35 - Altre Liste (Centrosinistra)

### Consiglieri per titolo di studio.

Elezione del Sindaco e del Consiglio Comunale del 28 e 29 maggio 2006

Consiglieri : 13



Rifondazione  
Comunista  
Consiglieri  
3



Comunisti  
Italiani  
Consiglieri  
3



Verdi  
Consiglieri  
3






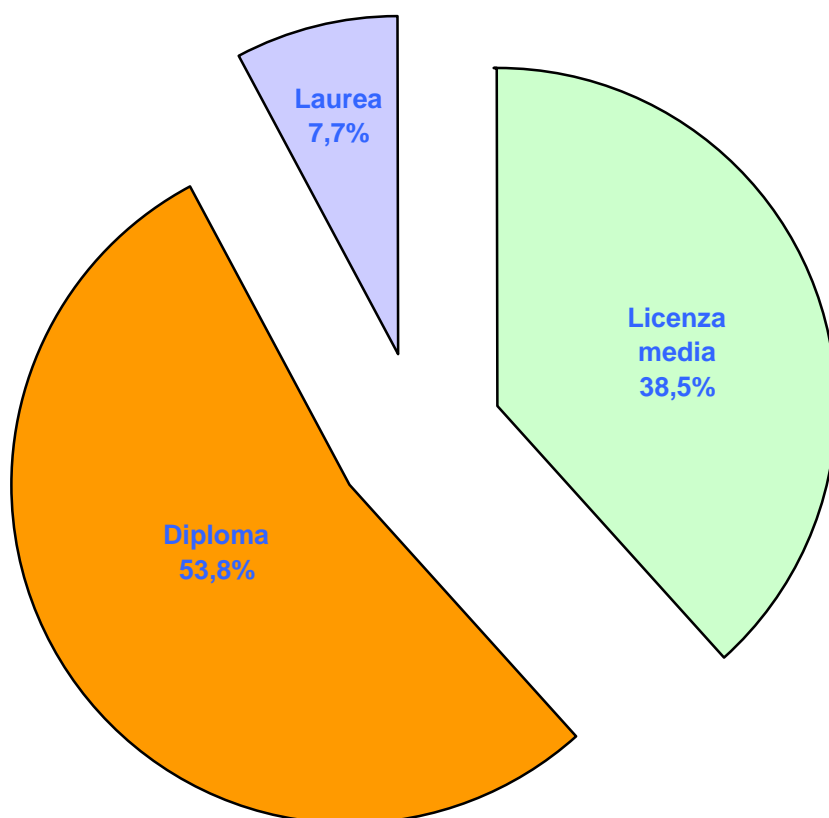
Italia  
dei Valori  
Consiglieri  
2



Socialisti Democratici  
Italiani  
Consiglieri  
2

### Titolo di studio

	Licenza media	Diploma	Laurea	Totale
	5	7	1	13
	-	-	-	-
	5	7	1	13



# Tav. 1.36 - Altre Liste (Centrodestra)

## Consiglieri per titolo di studio.

Elezione del Sindaco e del Consiglio Comunale del 28 e 29 maggio 2006

Consiglieri : 4



Casini  
UDC  
Consiglieri  
2






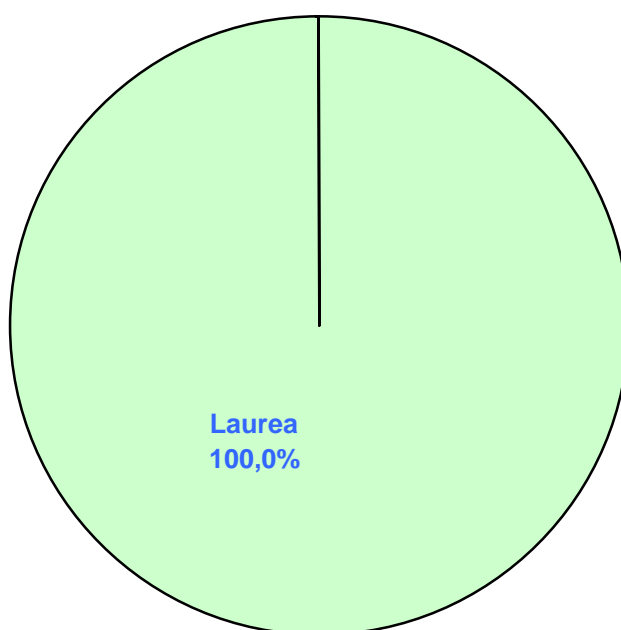
Noi  
Malvano  
Sindaco  
Consiglieri



Nuovo Patito  
Socialista  
Consiglieri  
1

### Titolo di studio

	Licenza media	Diploma	Laurea	Totale
	-	-	4	4
	-	-	-	-
	-	-	4	4








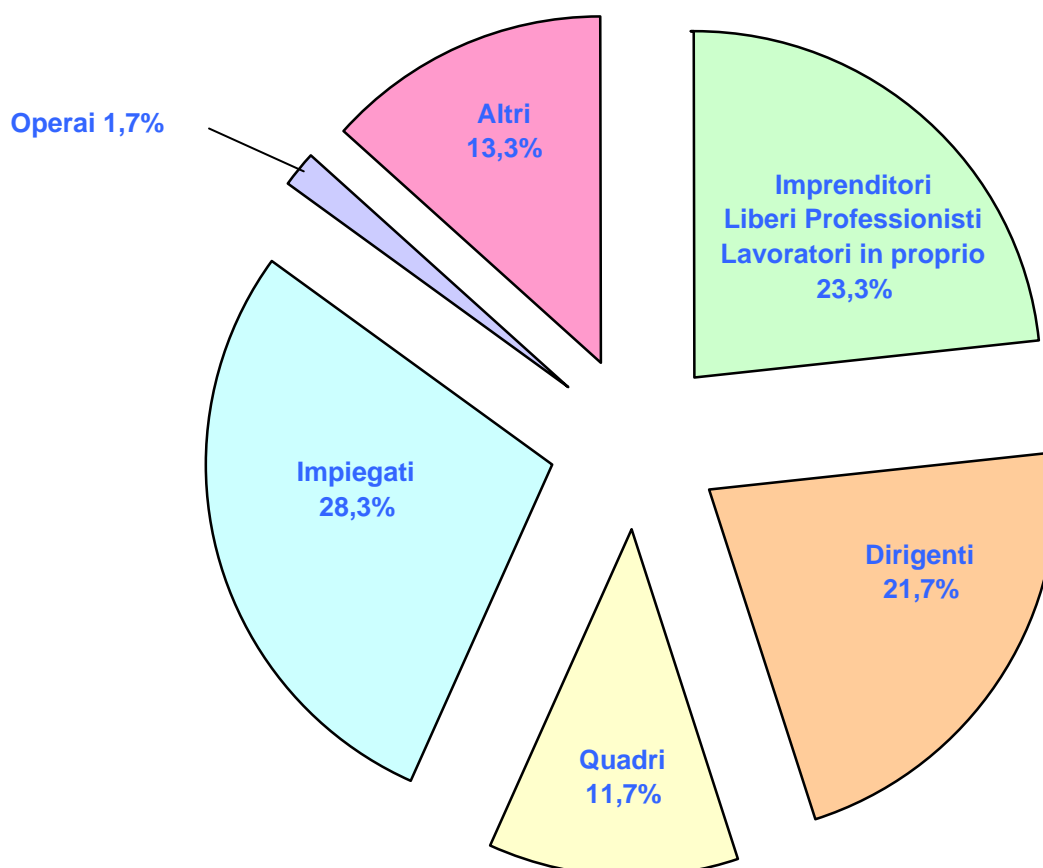
*Castelnuovo-Maschio Angioino*

per posizione  
professionale

**Tav. 1.37 - Componenti del Consiglio Comunale  
per posizione professionale.**




**Elezione del Sindaco e del Consiglio Comunale del 28 e 29 maggio 2006**

Posizione professionale			
<b>Imprenditori, Liberi Professionisti e Lavoratori in proprio</b>	<b>14</b>	<b>-</b>	<b>14</b>
di cui:			
<i>Imprenditori</i>	4	-	4
<i>Liberi Professionisti</i>	10	-	10
<i>Lavoratori in proprio</i>	-	-	-
<b>Dirigenti</b>	<b>13</b>	<b>-</b>	<b>13</b>
<b>Quadri</b>	<b>7</b>	<b>-</b>	<b>7</b>
<b>Impiegati</b>	<b>17</b>	<b>-</b>	<b>17</b>
<b>Operai</b>	<b>1</b>	<b>-</b>	<b>1</b>
<b>Altri</b>	<b>8</b>	<b>-</b>	<b>8</b>
di cui:			
<i>Pensionati</i>	3	-	3
<i>Studenti</i>	2	-	2
<i>Disoccupati</i>	3	-	3
<b>Totale</b>	<b>60</b>	<b>-</b>	<b>60</b>

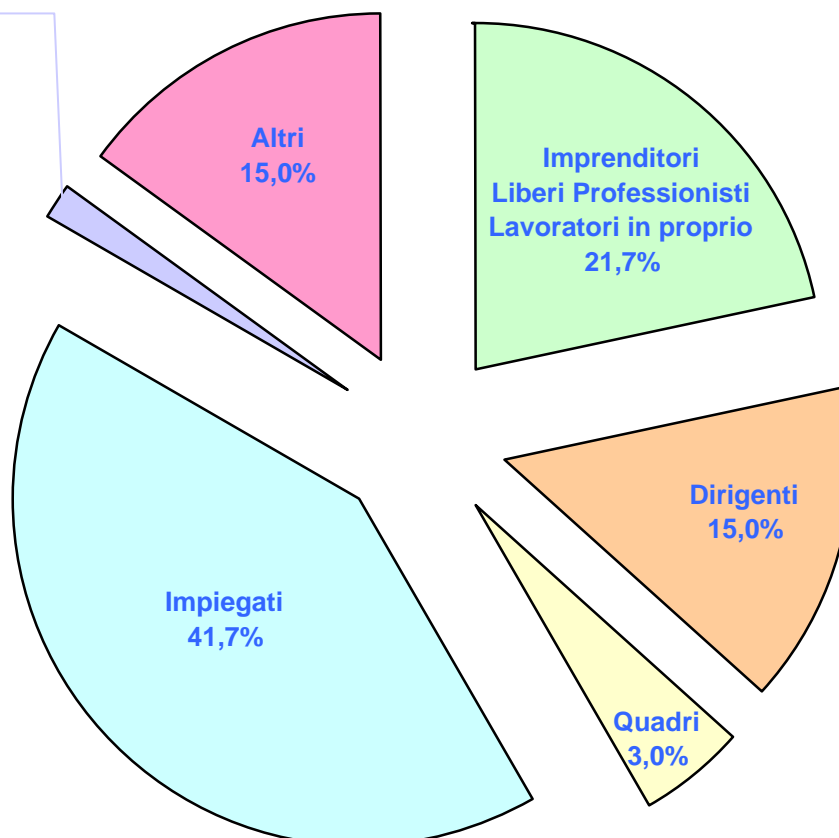


**Tav. 1.38 - Componenti del Consiglio Comunale  
per posizione professionale.**

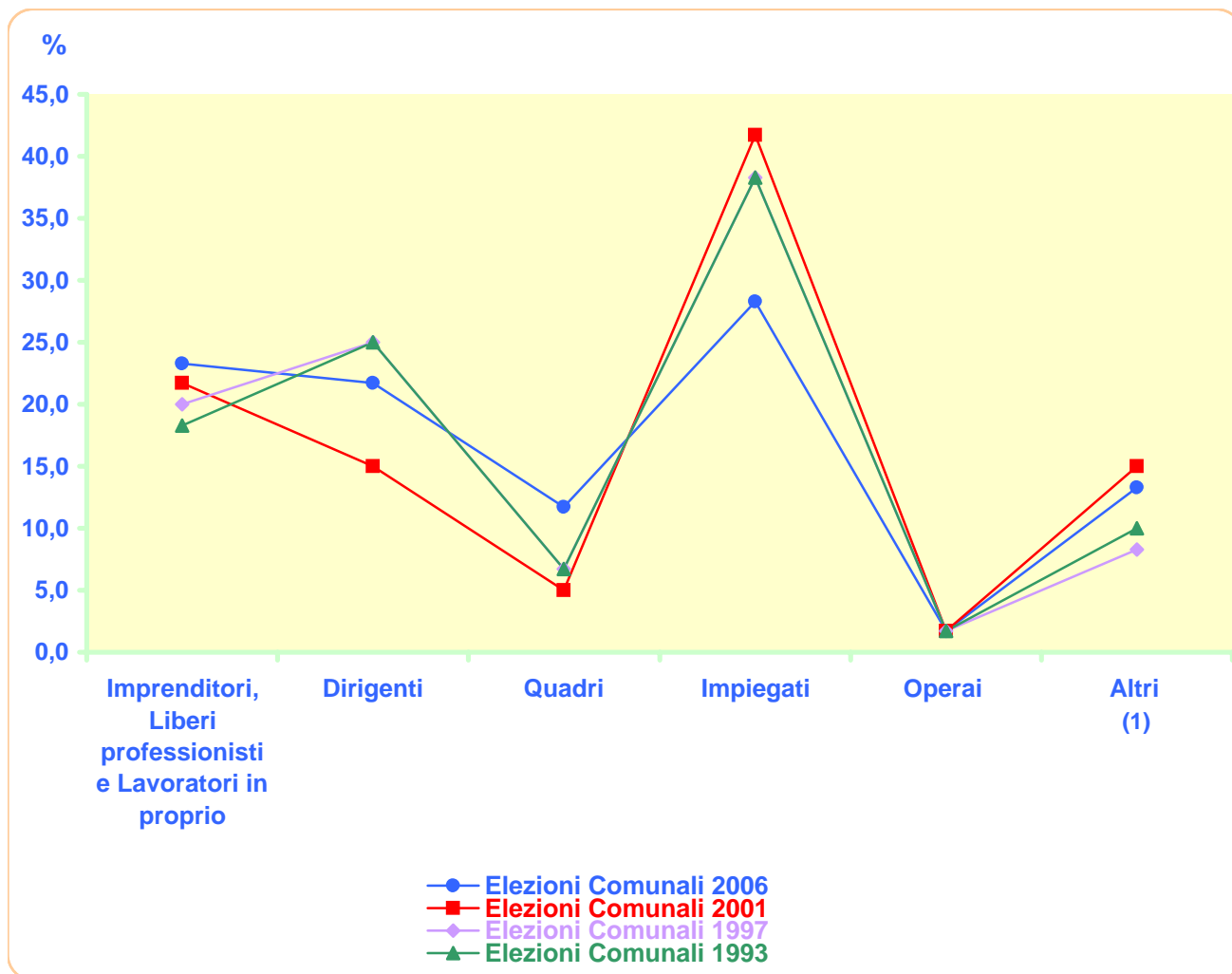
**Elezione del Sindaco e del Consiglio Comunale del 13 maggio 2001**

Posizione professionale			
<b>Imprenditori, Liberi Professionisti e Lavoratori in proprio</b>	<b>13</b>	<b>-</b>	<b>13</b>
di cui:			
<i>Imprenditori</i>	5	-	5
<i>Liberi Professionisti</i>	7	-	7
<i>Lavoratori in proprio</i>	1	-	1
<b>Dirigenti</b>	<b>9</b>	<b>-</b>	<b>9</b>
<b>Quadri</b>	<b>3</b>	<b>-</b>	<b>3</b>
<b>Impiegati</b>	<b>25</b>	<b>-</b>	<b>25</b>
<b>Operai</b>	<b>1</b>	<b>-</b>	<b>1</b>
<b>Altri</b>	<b>7</b>	<b>2</b>	<b>9</b>
di cui:			
<i>Pensionati</i>	2	1	3
<i>Studenti</i>	4	1	5
<i>Disoccupati</i>	1	-	1
<b>Totale</b>	<b>60</b>	<b>-</b>	<b>60</b>

Operai 1,7%






## Componenti del Consiglio Comunale per posizione professionale.

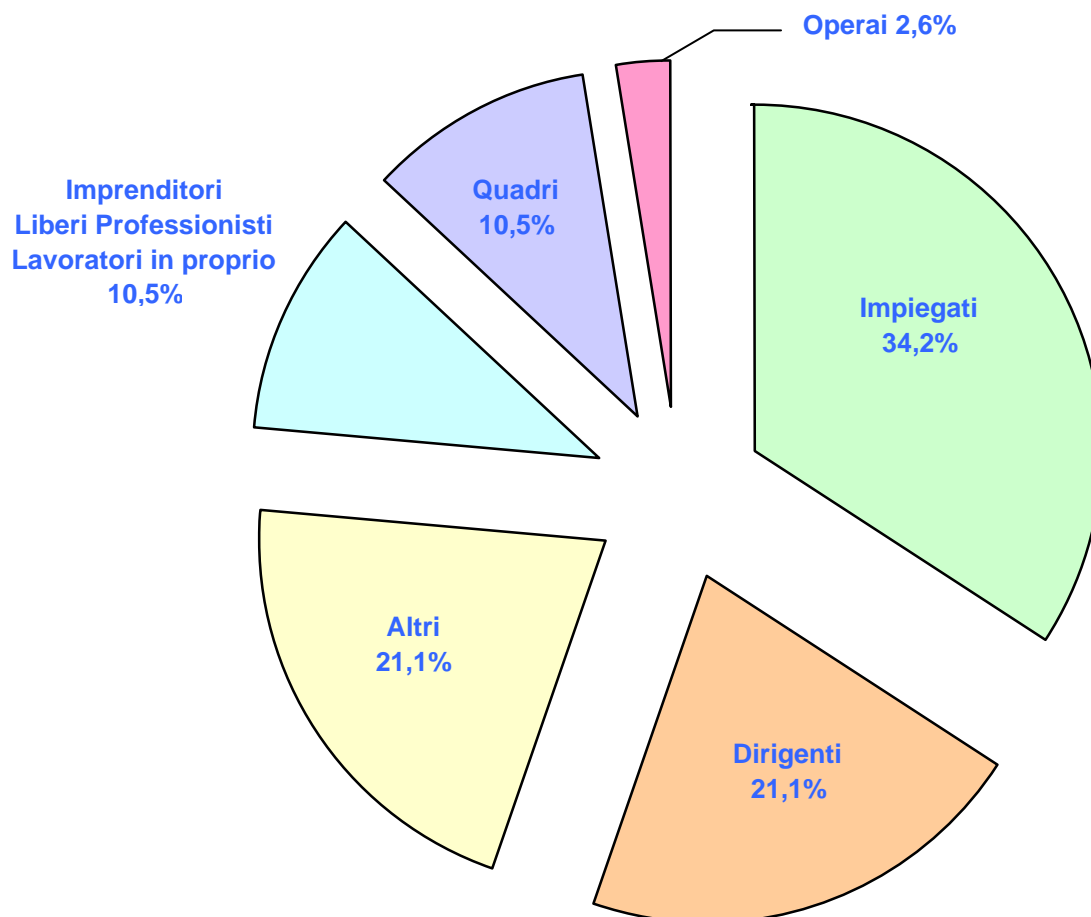


1) Pensionati, studenti, disoccupati e casalinghe.






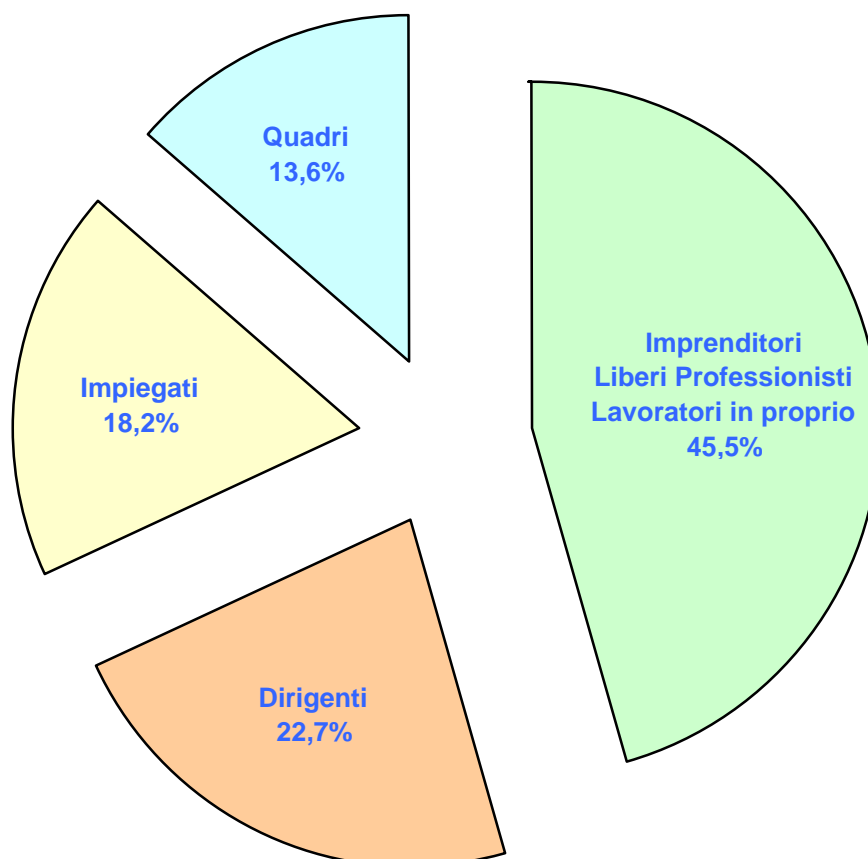
**Tav. 1.39 - Componenti** *(Centrosinistra)*  
**del Consiglio Comunale per posizione professionale.**  
 Elezione del Sindaco e del Consiglio Comunale del 28 e 29 maggio 2006

Posizione professionale			
<b>Imprenditori, Liberi Professionisti e Lavoratori in proprio</b>	<b>4</b>	<b>-</b>	<b>4</b>
<i>di cui:</i>			
<i>Imprenditori</i>	1	-	1
<i>Liberi Professionisti</i>	3	-	3
<i>Lavoratori in proprio</i>	-	-	-
<b>Dirigenti</b>	<b>8</b>	<b>-</b>	<b>8</b>
<b>Quadri</b>	<b>4</b>	<b>-</b>	<b>4</b>
<b>Impiegati</b>	<b>13</b>	<b>-</b>	<b>13</b>
<b>Operai</b>	<b>1</b>	<b>-</b>	<b>1</b>
<b>Altri</b>	<b>8</b>	<b>-</b>	<b>8</b>
<i>di cui:</i>			
<i>Pensionati</i>	3	-	3
<i>Studenti</i>	2	-	2
<i>Disoccupati</i>	3	-	3
<b>Totale</b>	<b>38</b>	<b>-</b>	<b>38</b>



**Tav. 1.40 - Componenti** *(Centrodestra)*  
**del Consiglio Comunale per posizione professionale.**  
**Elezione del Sindaco e del Consiglio Comunale del 28 e 29 maggio 2006**

Posizione professionale			
<b>Imprenditori, Liberi Professionisti e Lavoratori in proprio</b>	<b>10</b>	<b>-</b>	<b>10</b>
<i>di cui:</i>			
<i>Imprenditori</i>	3	-	3
<i>Liberi Professionisti</i>	7	-	7
<i>Lavoratori in proprio</i>	-	-	-
<b>Dirigenti</b>	<b>5</b>	<b>-</b>	<b>5</b>
<b>Quadri</b>	<b>3</b>	<b>-</b>	<b>3</b>
<b>Impiegati</b>	<b>4</b>	<b>-</b>	<b>4</b>
<b>Operai</b>	<b>-</b>	<b>-</b>	<b>0</b>
<b>Altri</b>	<b>-</b>	<b>-</b>	<b>0</b>
<i>di cui:</i>			
<i>Pensionati</i>	-	-	-
<i>Studenti</i>	-	-	-
<i>Disoccupati</i>	-	-	-
<b>Totale</b>	<b>22</b>	<b>-</b>	<b>22</b>






**Tav. 1.41 - Democratici di Sinistra  
Consiglieri per posizione professionale.**

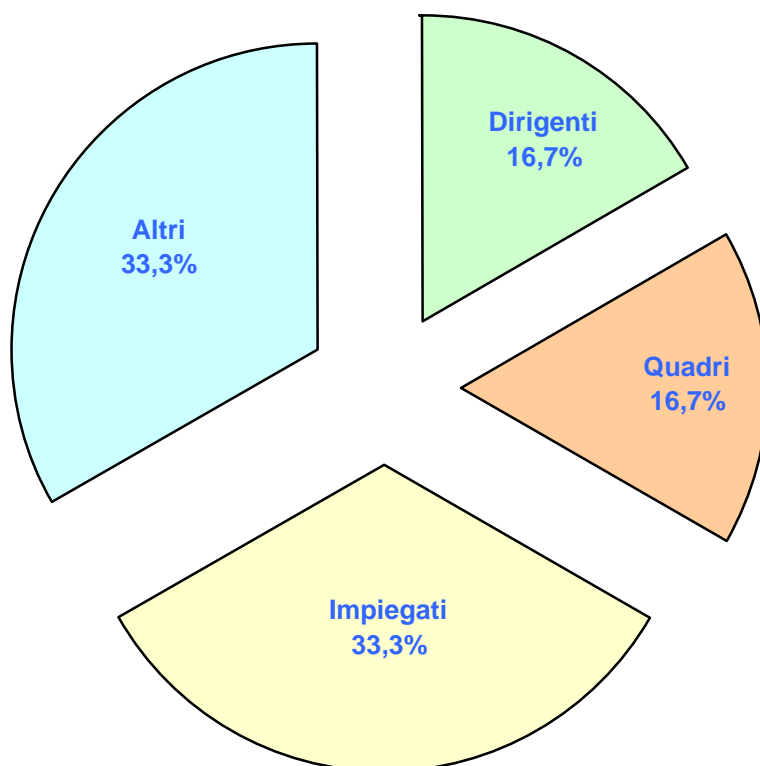
**Elezione del Sindaco e del Consiglio Comunale del 28 e 29 maggio 2006**



**Democratici di Sinistra**

**Consiglieri : 12**

Posizione professionale			
<b>Imprenditori, Liberi Professionisti e Lavoratori in proprio</b>	-	-	-
<i>di cui:</i>			
<i>Imprenditori</i>	-	-	-
<i>Liberi Professionisti</i>	-	-	-
<i>Lavoratori in proprio</i>	-	-	-
<b>Dirigenti</b>	<b>2</b>	-	<b>2</b>
<b>Quadri</b>	<b>2</b>	-	<b>2</b>
<b>Impiegati</b>	<b>4</b>	-	<b>4</b>
<b>Operai</b>	-	-	-
<b>Altri</b>	<b>4</b>	-	<b>4</b>
<i>di cui:</i>			
<i>Pensionati</i>	1	-	1
<i>Studenti</i>	2	-	2
<i>Disoccupati</i>	1	-	1
<b>Totale</b>	<b>12</b>	-	<b>12</b>






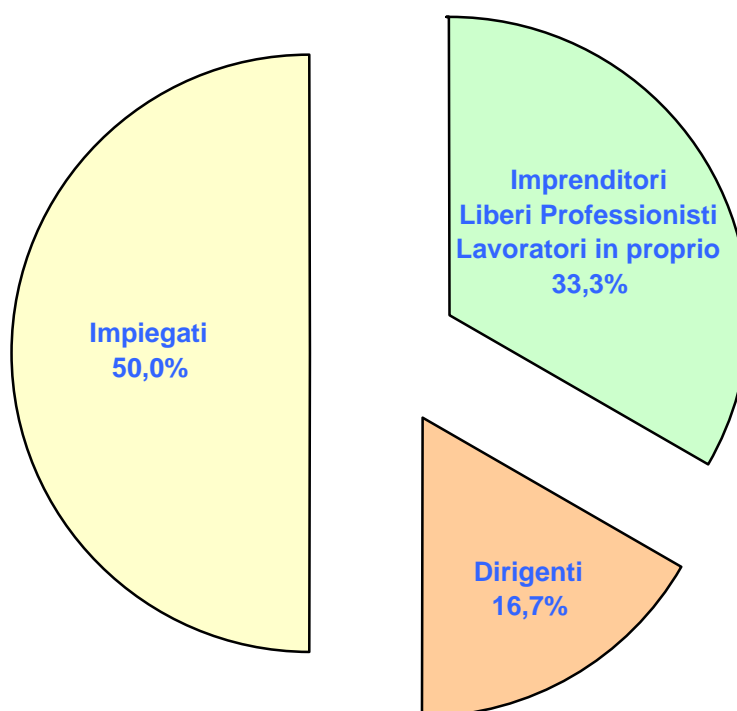
**Tav. 1.42 - Forza Italia**  
**Consiglieri per posizione professionale.**  
**Elezione del Sindaco e del Consiglio Comunale del 28 e 29 maggio 2006**



**Forza Italia**

**Consiglieri : 12**

Posizione professionale			
<b>Imprenditori, Liberi Professionisti e Lavoratori in proprio</b>	<b>4</b>	<b>-</b>	<b>4</b>
<i>di cui:</i>			
<i>Imprenditori</i>	-	-	-
<i>Liberi Professionisti</i>	4	-	4
<i>Lavoratori in proprio</i>	-	-	-
<b>Dirigenti</b>	<b>2</b>	<b>-</b>	<b>2</b>
<b>Quadri</b>	<b>-</b>	<b>-</b>	<b>-</b>
<b>Impiegati</b>	<b>6</b>	<b>-</b>	<b>6</b>
<b>Operai</b>	<b>-</b>	<b>-</b>	<b>-</b>
<b>Altri</b>	<b>-</b>	<b>-</b>	<b>-</b>
<i>di cui:</i>			
<i>Pensionati</i>	-	-	-
<i>Studenti</i>	-	-	-
<i>Disoccupati</i>	-	-	-
<b>Totale</b>	<b>12</b>	<b>-</b>	<b>12</b>






**Tav. 1.43 - La Margherita**  
**Consiglieri per posizione professionale.**

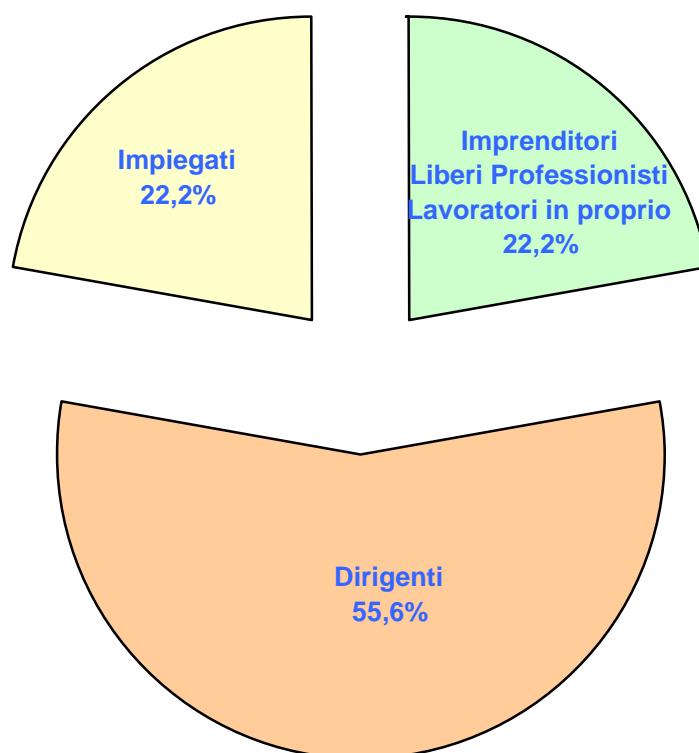
Elezioni del Sindaco e del Consiglio Comunale del 28 e 29 maggio 2006



**La Margherita**

**Consiglieri : 9**

Posizione professionale			
<b>Imprenditori, Liberi Professionisti e Lavoratori in proprio</b>	<b>2</b>	<b>-</b>	<b>2</b>
<i>di cui:</i>			
<i>Imprenditori</i>	1	-	1
<i>Liberi Professionisti</i>	1	-	1
<i>Lavoratori in proprio</i>	-	-	-
<b>Dirigenti</b>	<b>5</b>	<b>-</b>	<b>5</b>
<b>Quadri</b>	<b>-</b>	<b>-</b>	<b>-</b>
<b>Impiegati</b>	<b>2</b>	<b>-</b>	<b>2</b>
<b>Operai</b>	<b>-</b>	<b>-</b>	<b>-</b>
<b>Altri</b>	<b>-</b>	<b>-</b>	<b>-</b>
<i>di cui:</i>			
<i>Pensionati</i>	-	-	-
<i>Studenti</i>	-	-	-
<i>Disoccupati</i>	-	-	-
<b>Totale</b>	<b>9</b>	<b>-</b>	<b>9</b>






**Tav. 1.44 - Alleanza Nazionale**  
**Consiglieri per posizione professionale.**

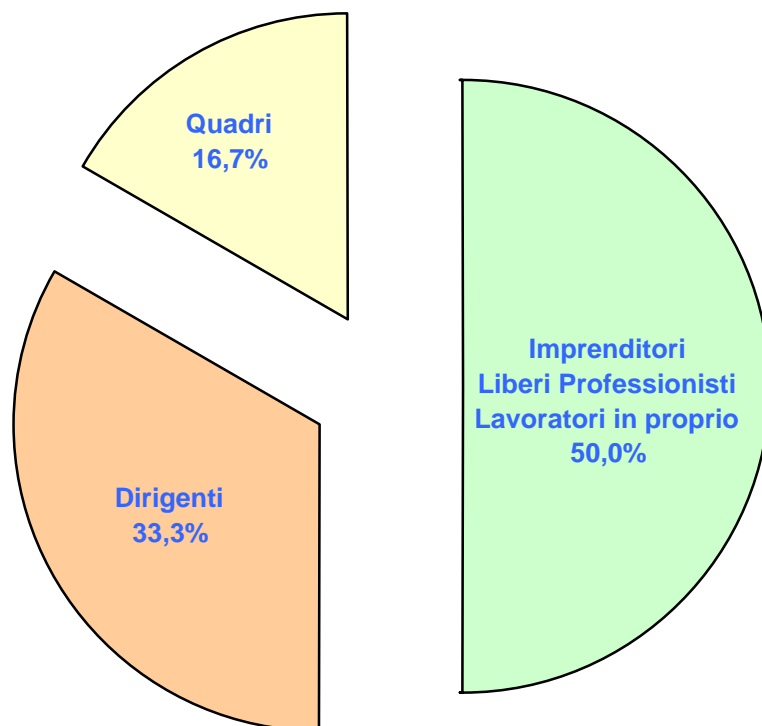
**Elezione del Sindaco e del Consiglio Comunale del 28 e 29 maggio 2006**



**Alleanza Nazionale**

**Consiglieri : 6**

Posizione professionale			
<b>Imprenditori, Liberi Professionisti e Lavoratori in proprio</b>	<b>3</b>	<b>-</b>	<b>3</b>
<i>di cui:</i>			
<i>Imprenditori</i>	2	-	2
<i>Liberi Professionisti</i>	1	-	1
<i>Lavoratori in proprio</i>	-	-	-
<b>Dirigenti</b>	<b>2</b>	<b>-</b>	<b>2</b>
<b>Quadri</b>	<b>1</b>	<b>-</b>	<b>1</b>
<b>Impiegati</b>	<b>-</b>	<b>-</b>	<b>-</b>
<b>Operai</b>	<b>-</b>	<b>-</b>	<b>-</b>
<b>Altri</b>	<b>-</b>	<b>-</b>	<b>-</b>
<i>di cui:</i>			
<i>Pensionati</i>	-	-	-
<i>Studenti</i>	-	-	-
<i>Disoccupati</i>	-	-	-
<b>Totale</b>	<b>6</b>	<b>-</b>	<b>6</b>






**Tav. 1.45 - UDEUR-POPOLARI**  
**Consiglieri per posizione professionale.**

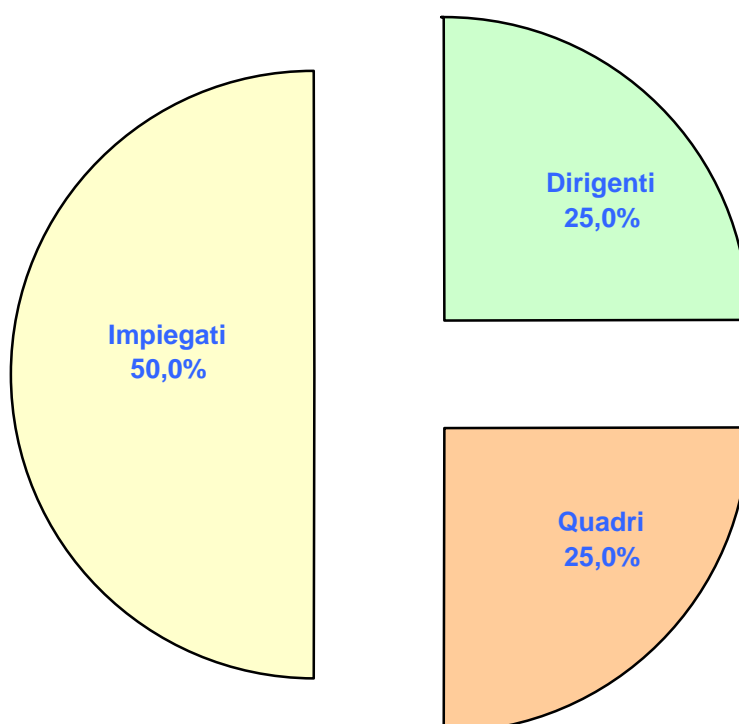
Elezione del Sindaco e del Consiglio Comunale del 28 e 29 maggio 2006



UDEUR-Popolari

Consiglieri : 4

Posizione professionale			
<b>Imprenditori, Liberi Professionisti e Lavoratori in proprio</b>	-	-	-
<i>di cui:</i>			
<i>Imprenditori</i>	-	-	-
<i>Liberi Professionisti</i>	-	-	-
<i>Lavoratori in proprio</i>	-	-	-
<b>Dirigenti</b>	<b>1</b>	-	<b>1</b>
<b>Quadri</b>	<b>1</b>	-	<b>1</b>
<b>Impiegati</b>	<b>2</b>	-	<b>2</b>
<b>Operai</b>	-	-	-
<b>Altri</b>	-	-	-
<i>di cui:</i>			
<i>Pensionati</i>	-	-	-
<i>Studenti</i>	-	-	-
<i>Disoccupati</i>	-	-	-
<b>Totale</b>	<b>4</b>	-	<b>4</b>



**Tav. 1.46 - Altre Liste (Centrosinistra)**  
**Consiglieri per posizione professionale.**

**Elezione del Sindaco e del Consiglio Comunale del 28 e 29 maggio 2006**

**Consiglieri : 13**



**Rifondazione Comunista**  
**Consiglieri : 3**



**Comunisti Italiani**



**Verdi**  
**Consiglieri: 3**

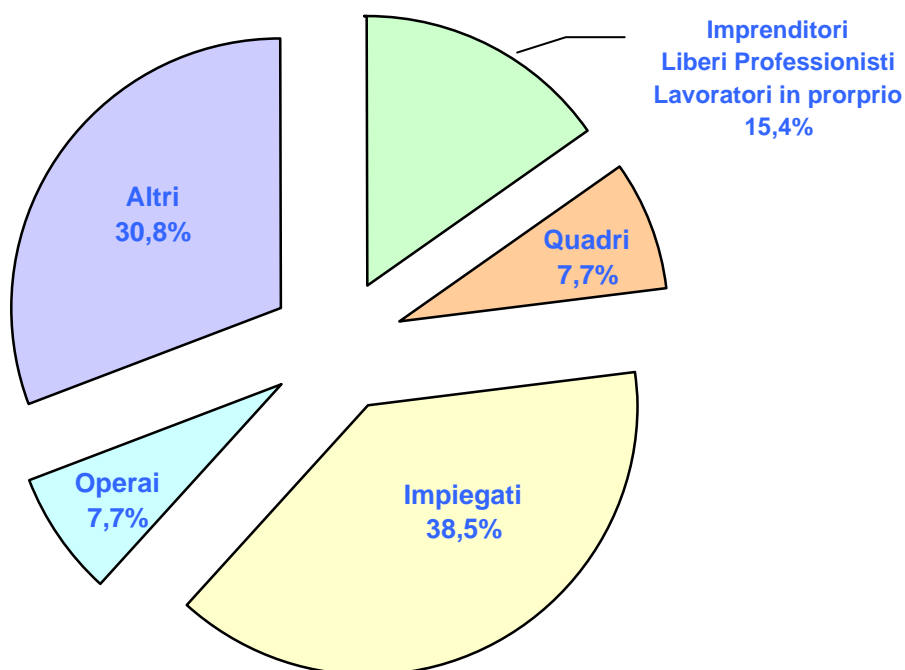


**Italia dei Valori**  
**Consiglieri: 2**



**Socialisti Democratici Ital.**  
**Consiglieri: 2**

Posizione professionale			
Imprenditori, Liberi Professionisti e Lavoratori in proprio di cui:	2	-	2
Imprenditori	-	-	-
Liberi Professionisti	2	-	2
Lavoratori in proprio	-	-	-
Dirigenti	-	-	-
Quadri	1	-	1
Impiegati	5	-	5
Operai	1	-	1
Altri	4	-	4
di cui:			
Pensionati	2	-	2
Studenti	2	-	2
Disoccupati	-	-	-
<b>Totale</b>	<b>13</b>	<b>-</b>	<b>13</b>










*Castelnuovo-Maschio Angioino*

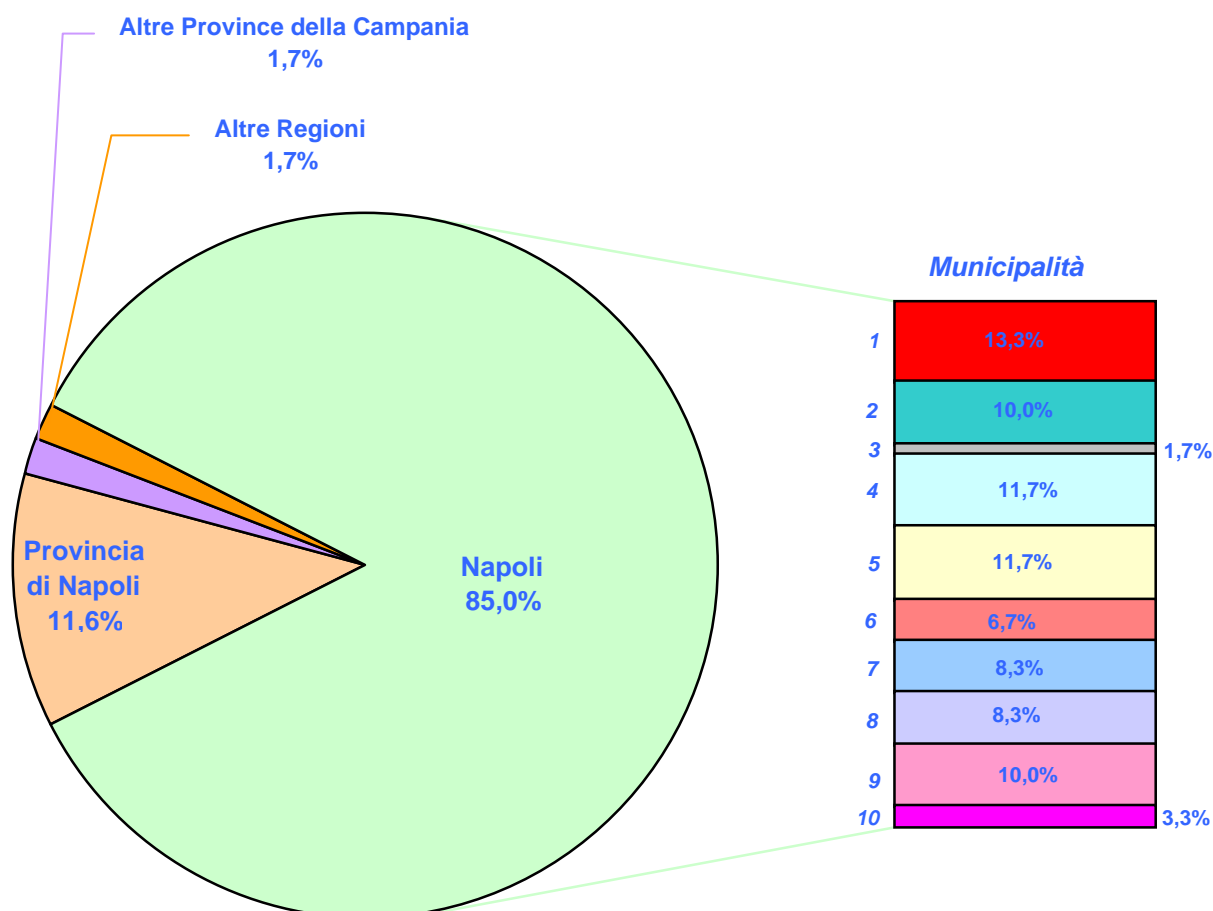
per luogo  
di  
residenza

## Tav. 1.48 - Componenti del Consiglio Comunale per Luogo di residenza

(Municipalità, Provincia di Napoli, Altre Province della Campania e Altre Regioni).

Elezione del Sindaco e del Consiglio Comunale del 28 e 29 maggio 2006




Luogo di residenza			
<b>Napoli</b>	<b>51</b>	<b>-</b>	<b>51</b>
Municipalità 1	8	-	8
Municipalità 2	6	-	6
Municipalità 3	1	-	1
Municipalità 4	7	-	7
Municipalità 5	7	-	7
Municipalità 6	4	-	4
Municipalità 7	5	-	5
Municipalità 8	5	-	5
Municipalità 9	6	-	6
Municipalità 10	2	-	2
<b>Provincia di Napoli</b>	<b>7</b>	<b>-</b>	<b>7</b>
<b>Altre Province della Campania</b>	<b>1</b>	<b>-</b>	<b>1</b>
<b>Altre Regioni</b>	<b>1</b>	<b>-</b>	<b>1</b>
<b>Totale</b>	<b>60</b>	<b>-</b>	<b>60</b>

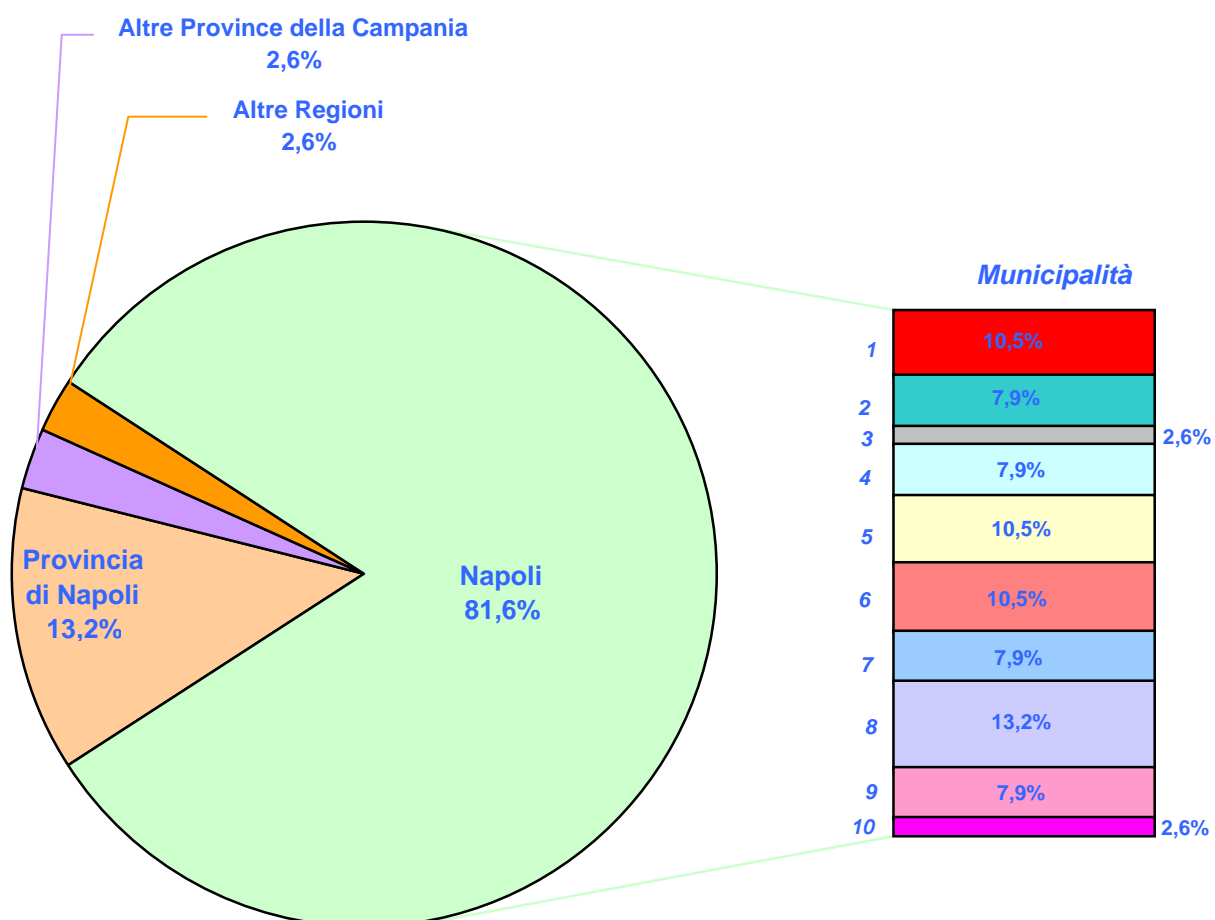


## Tav. 1.49 - Componenti (CENTROSINISTRA) del Consiglio Comunale per Luogo di di residenza

(Municipalità, Provincia di Napoli, Altre Province della Campania e Altre Regioni).

Elezione del Sindaco e del Consiglio Comunale del 28 e 29 maggio 2006




Luogo di residenza			
<b>Napoli</b>	<b>31</b>	<b>-</b>	<b>31</b>
Municipalità 1	4	-	4
Municipalità 2	3	-	3
Municipalità 3	1	-	1
Municipalità 4	3	-	3
Municipalità 5	4	-	4
Municipalità 6	4	-	4
Municipalità 7	3	-	3
Municipalità 8	5	-	5
Municipalità 9	3	-	3
Municipalità 10	1	-	1
<b>Provincia di Napoli</b>	<b>5</b>	<b>-</b>	<b>5</b>
<b>Altre Province della Campania</b>	<b>1</b>	<b>-</b>	<b>1</b>
<b>Altre Regioni</b>	<b>1</b>	<b>-</b>	<b>1</b>
<b>Totale</b>	<b>38</b>	<b>-</b>	<b>38</b>

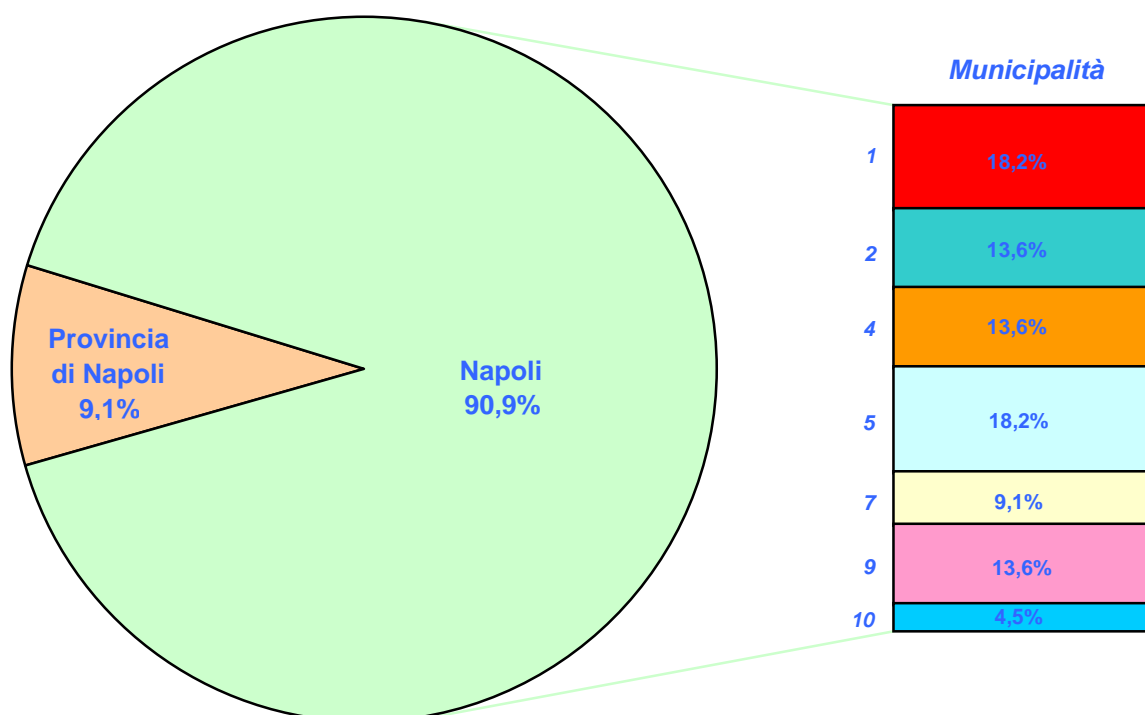


## Tav. 1.50 - Componenti (CENTRODESTRA) del Consiglio Comunale per Luogo di di residenza

(Municipalità, Provincia di Napoli, Altre Province della Campania e Altre Regioni).

**Elezione del Sindaco e del Consiglio Comunale del 28 e 29 maggio 2006**

Luogo di residenza			
<b>Napoli</b>	<b>20</b>	<b>-</b>	<b>20</b>
Municipalità 1	4	-	4
Municipalità 2	3	-	3
Municipalità 3	-	-	-
Municipalità 4	4	-	4
Municipalità 5	3	-	3
Municipalità 6	-	-	-
Municipalità 7	2	-	2
Municipalità 8	-	-	-
Municipalità 9	3	-	3
Municipalità 10	1	-	1
<b>Provincia di Napoli</b>	<b>2</b>	<b>-</b>	<b>2</b>
<b>Altre Province della Campania</b>	<b>-</b>	<b>-</b>	<b>-</b>
<b>Altre Regioni</b>	<b>-</b>	<b>-</b>	<b>-</b>
<b>Totale</b>	<b>22</b>	<b>-</b>	<b>22</b>



## Tav. 1.51 - Democratici di Sinistra Consiglieri per Luogo di di residenza




(Municipalità, Provincia di Napoli, Altre Province della Campania e Altre Regioni).

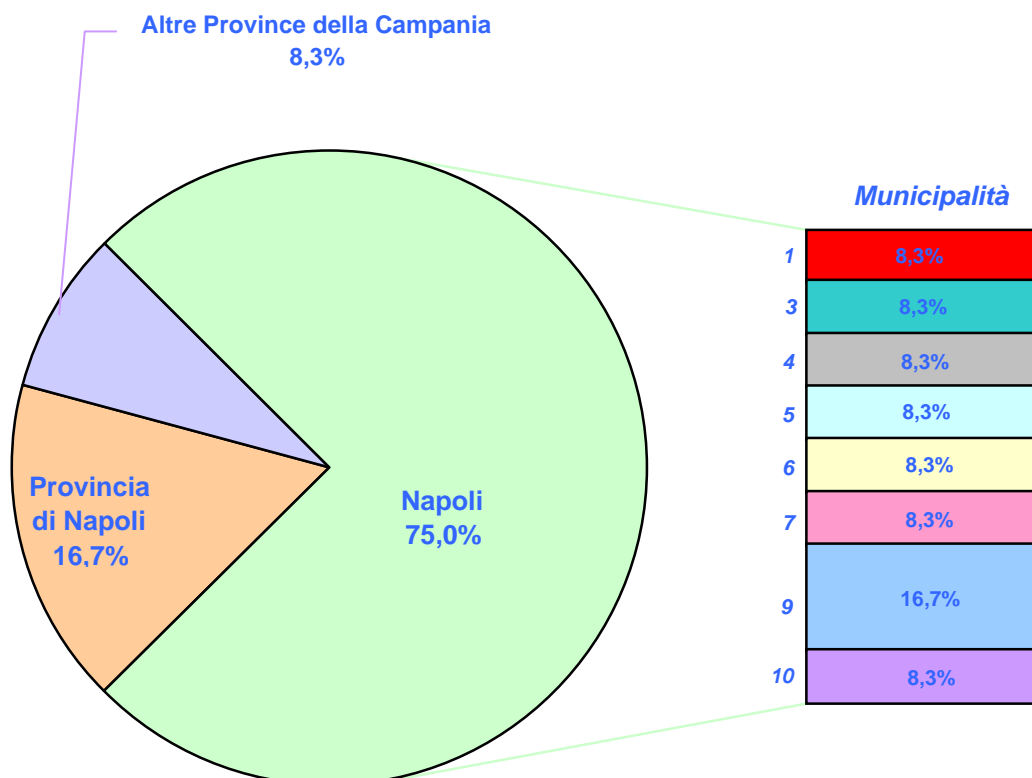
**Elezione del Sindaco e del Consiglio Comunale del 28 e 29 maggio 2006**



**Democratici di Sinistra**

**Consiglieri : 12**

Luogo di residenza			
<b>Napoli</b>	<b>9</b>	<b>-</b>	<b>9</b>
Municipalità 1	1	-	1
Municipalità 2	-	-	-
Municipalità 3	1	-	1
Municipalità 4	1	-	1
Municipalità 5	1	-	1
Municipalità 6	1	-	1
Municipalità 7	1	-	1
Municipalità 8	-	-	-
Municipalità 9	2	-	2
Municipalità 10	1	-	1
<b>Provincia di Napoli</b>	<b>2</b>	<b>-</b>	<b>2</b>
<b>Altre Province della Campania</b>	<b>1</b>	<b>-</b>	<b>1</b>
<b>Altre Regioni</b>	<b>-</b>	<b>-</b>	<b>-</b>
<b>Totale</b>	<b>12</b>	<b>-</b>	<b>12</b>



## Tav. 1.52 - Forza Italia Consiglieri per Luogo di di residenza




(Municipalità, Provincia di Napoli, Altre Province della Campania e Altre Regioni).

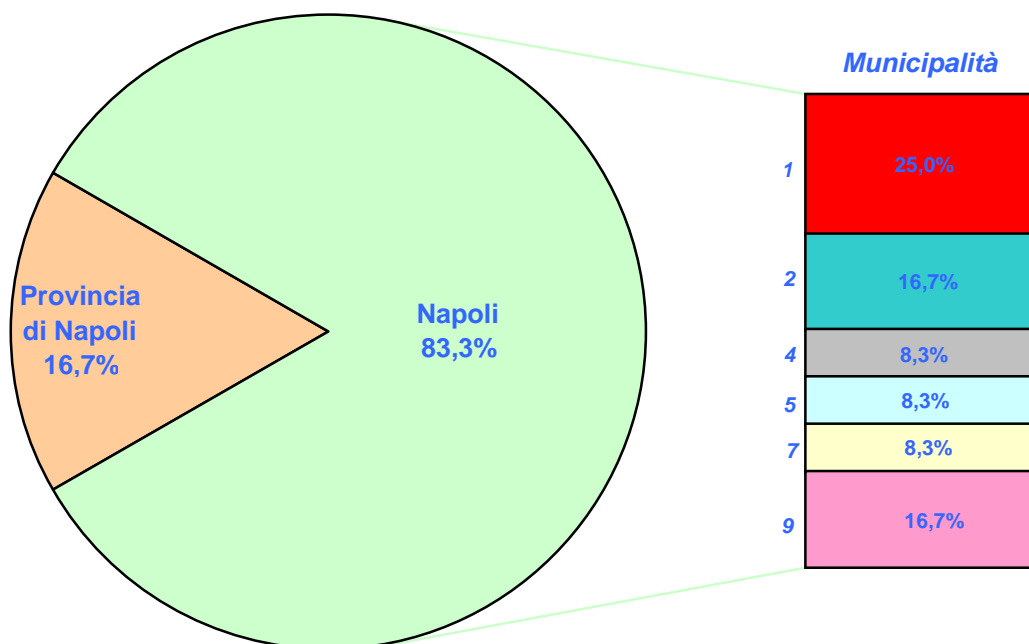
**Elezione del Sindaco e del Consiglio Comunale del 28 e 29 maggio 2006**



**Forza Italia**

**Consiglieri : 12**

Luogo di residenza			
<b>Napoli</b>	<b>10</b>	<b>-</b>	<b>10</b>
Municipalità 1	3	-	3
Municipalità 2	2	-	2
Municipalità 3	-	-	-
Municipalità 4	1	-	1
Municipalità 5	1	-	1
Municipalità 6	-	-	-
Municipalità 7	1	-	1
Municipalità 8	-	-	-
Municipalità 9	2	-	2
Municipalità 10	-	-	-
<b>Provincia di Napoli</b>	<b>2</b>	<b>-</b>	<b>2</b>
<b>Altre Province della Campania</b>	<b>-</b>	<b>-</b>	<b>-</b>
<b>Altre Regioni</b>	<b>-</b>	<b>-</b>	<b>-</b>
<b>Totale</b>	<b>12</b>	<b>-</b>	<b>12</b>



## Tav. 1.53 - La Margherita Consiglieri per Luogo di di residenza




(Municipalità, Provincia di Napoli, Altre Province della Campania e Altre Regioni).

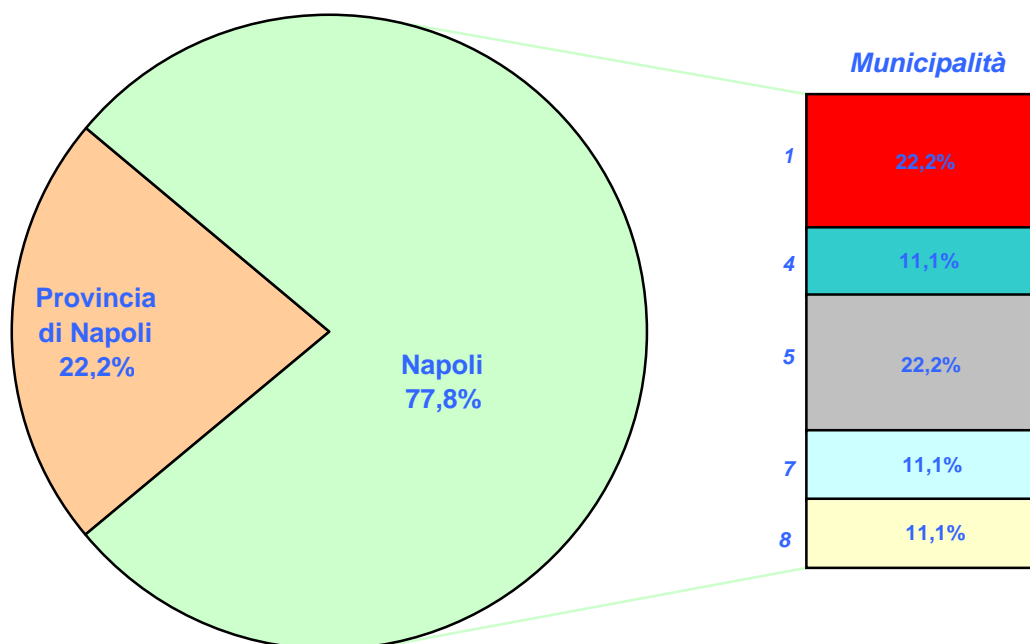
**Elezione del Sindaco e del Consiglio Comunale del 28 e 29 maggio 2006**



**La Margherita**

**Consiglieri : 9**

Luogo di residenza			
<b>Napoli</b>	<b>7</b>	<b>-</b>	<b>7</b>
Municipalità 1	2	-	2
Municipalità 2	-	-	-
Municipalità 3	-	-	-
Municipalità 4	1	-	1
Municipalità 5	2	-	2
Municipalità 6	-	-	-
Municipalità 7	1	-	1
Municipalità 8	1	-	1
Municipalità 9	-	-	-
Municipalità 10	-	-	-
<b>Provincia di Napoli</b>	<b>2</b>	<b>-</b>	<b>2</b>
<b>Altre Province della Campania</b>	<b>-</b>	<b>-</b>	<b>-</b>
<b>Altre Regioni</b>	<b>-</b>	<b>-</b>	<b>-</b>
<b>Totale</b>	<b>9</b>	<b>-</b>	<b>9</b>



## Tav. 1.54 - Alleanza Nazionale Consiglieri per Luogo di di residenza




(Municipalità, Provincia di Napoli, Altre Province della Campania e Altre Regioni).

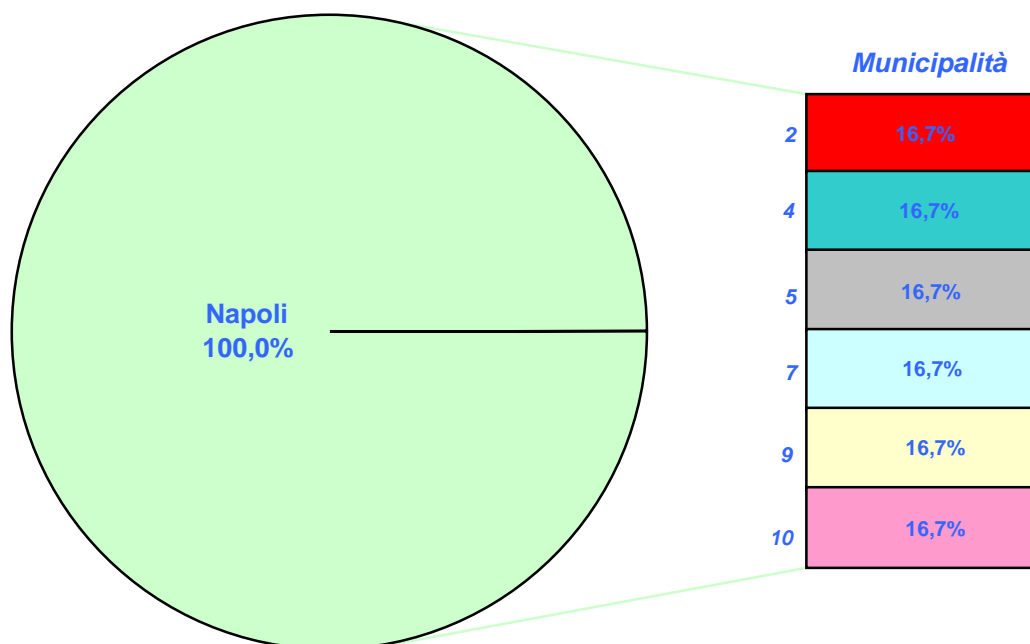
**Elezione del Sindaco e del Consiglio Comunale del 28 e 29 maggio 2006**



**Alleanza Nazionale**

**Consiglieri : 6**

Luogo di residenza			
<b>Napoli</b>	<b>6</b>	<b>-</b>	<b>6</b>
Municipalità 1	-	-	-
Municipalità 2	1	-	1
Municipalità 3	-	-	-
Municipalità 4	1	-	1
Municipalità 5	1	-	1
Municipalità 6	-	-	-
Municipalità 7	1	-	1
Municipalità 8	-	-	-
Municipalità 9	1	-	1
Municipalità 10	1	-	1
<b>Provincia di Napoli</b>	<b>-</b>	<b>-</b>	<b>-</b>
<b>Altre Province della Campania</b>	<b>-</b>	<b>-</b>	<b>-</b>
<b>Altre Regioni</b>	<b>-</b>	<b>-</b>	<b>-</b>
<b>Totale</b>	<b>6</b>	<b>-</b>	<b>6</b>





## Tav. 1.55 - UDEUR-POPOLARI Consiglieri per Luogo di di residenza




(Municipalità, Provincia di Napoli, Altre Province della Campania e Altre Regioni).

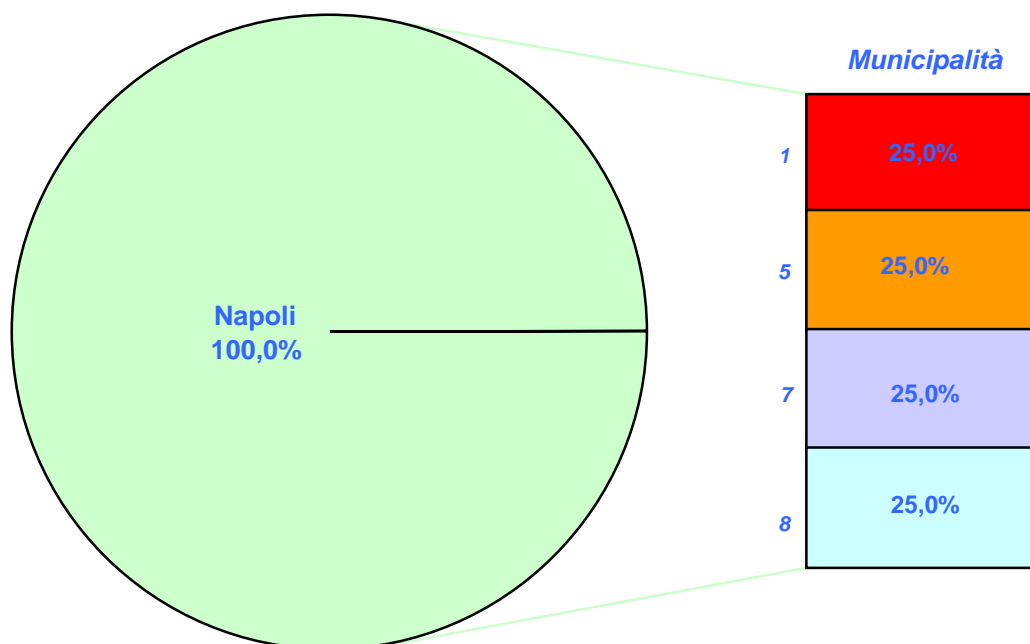
**Elezione del Sindaco e del Consiglio Comunale del 28 e 29 maggio 2006**



**UDEUR-Popolari**

**Consiglieri : 4**

Luogo di residenza			
<b>Napoli</b>	<b>4</b>	<b>-</b>	<b>4</b>
Municipalità 1	1	-	1
Municipalità 2	-	-	-
Municipalità 3	-	-	-
Municipalità 4	-	-	-
Municipalità 5	1	-	1
Municipalità 6	-	-	-
Municipalità 7	1	-	1
Municipalità 8	1	-	1
Municipalità 9	-	-	-
Municipalità 10	-	-	-
<b>Provincia di Napoli</b>	<b>-</b>	<b>-</b>	<b>-</b>
<b>Altre Province della Campania</b>	<b>-</b>	<b>-</b>	<b>-</b>
<b>Altre Regioni</b>	<b>-</b>	<b>-</b>	<b>-</b>
<b>Totale</b>	<b>4</b>	<b>-</b>	<b>4</b>



## Tav. 1.56 - Altre Liste (Centrosinistra) Consiglieri per Luogo di di residenza

(Municipalità, Provincia di Napoli, Altre Province della Campania e Altre Regioni).  
Elezione del Sindaco e del Consiglio Comunale del 28 e 29 maggio 2006

**Consiglieri : 13**



**Rifondazione Comunista**  
Consiglieri : 3



**Comunisti Italiani**






**Verdi**  
Consiglieri: 3

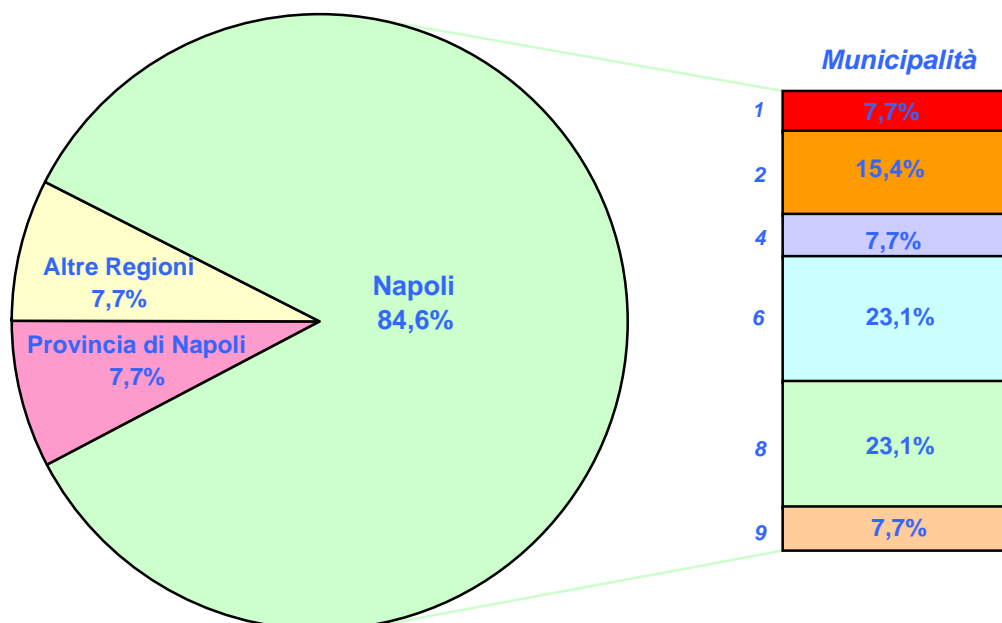


**Italia dei Valori**  
Consiglieri: 2



**Socialisti Democratici Ital.**  
Consiglieri: 2

Luogo di residenza			
<b>Napoli</b>	<b>11</b>	<b>-</b>	<b>11</b>
Municipalità 1	1	-	1
Municipalità 2	2	-	2
Municipalità 3	-	-	-
Municipalità 4	1	-	1
Municipalità 5	-	-	-
Municipalità 6	3	-	3
Municipalità 7	-	-	-
Municipalità 8	3	-	3
Municipalità 9	1	-	1
Municipalità 10	-	-	-
<b>Provincia di Napoli</b>	<b>1</b>	<b>-</b>	<b>1</b>
<b>Altre Province della Campania</b>	<b>-</b>	<b>-</b>	<b>-</b>
<b>Altre Regioni</b>	<b>1</b>	<b>-</b>	<b>1</b>
<b>Totale</b>	<b>13</b>	<b>-</b>	<b>13</b>



**Tav. 1.57 - Altre Liste (Centrodestra)**  
**Consiglieri per Luogo di di residenza**

(Municipalità, Provincia di Napoli, Altre Province della Campania e Altre Regioni).  
**Elezione del Sindaco e del Consiglio Comunale del 28 e 29 maggio 2006**

**Consiglieri : 4**






**Casini UDC**  
**Consiglieri: 2**

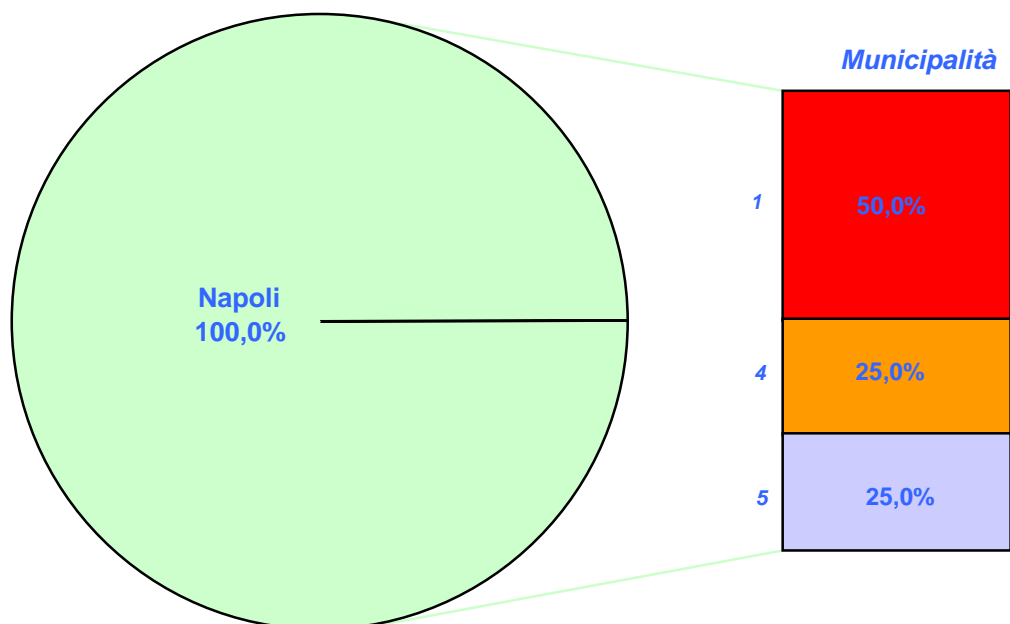


**Noi Malvano Sindaco**  
**Consiglieri: 1**

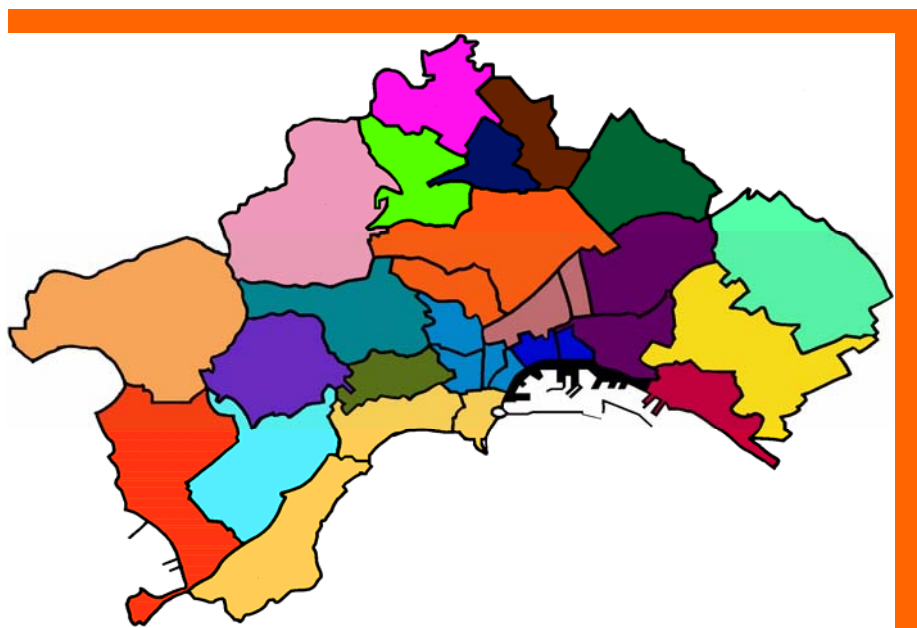


**Nuovo Partito  
Socialista**

<b>Luogo di residenza</b>			
<b>Napoli</b>	<b>4</b>	<b>-</b>	<b>4</b>
<i>Municipalità 1</i>	<i>1</i>	<i>-</i>	<i>1</i>
<i>Municipalità 2</i>	<i>-</i>	<i>-</i>	<i>-</i>
<i>Municipalità 3</i>	<i>-</i>	<i>-</i>	<i>-</i>
<i>Municipalità 4</i>	<i>2</i>	<i>-</i>	<i>2</i>
<i>Municipalità 5</i>	<i>1</i>	<i>-</i>	<i>1</i>
<i>Municipalità 6</i>	<i>-</i>	<i>-</i>	<i>-</i>
<i>Municipalità 7</i>	<i>-</i>	<i>-</i>	<i>-</i>
<i>Municipalità 8</i>	<i>-</i>	<i>-</i>	<i>-</i>
<i>Municipalità 9</i>	<i>-</i>	<i>-</i>	<i>-</i>
<i>Municipalità 10</i>	<i>-</i>	<i>-</i>	<i>-</i>
<b>Provincia di Napoli</b>	<b>-</b>	<b>-</b>	<b>-</b>
<b>Altre Province della Campania</b>	<b>-</b>	<b>-</b>	<b>-</b>
<b>Altre Regioni</b>	<b>-</b>	<b>-</b>	<b>-</b>
<b>Totale</b>	<b>4</b>	<b>-</b>	<b>4</b>



*dalle Circoscrizioni*

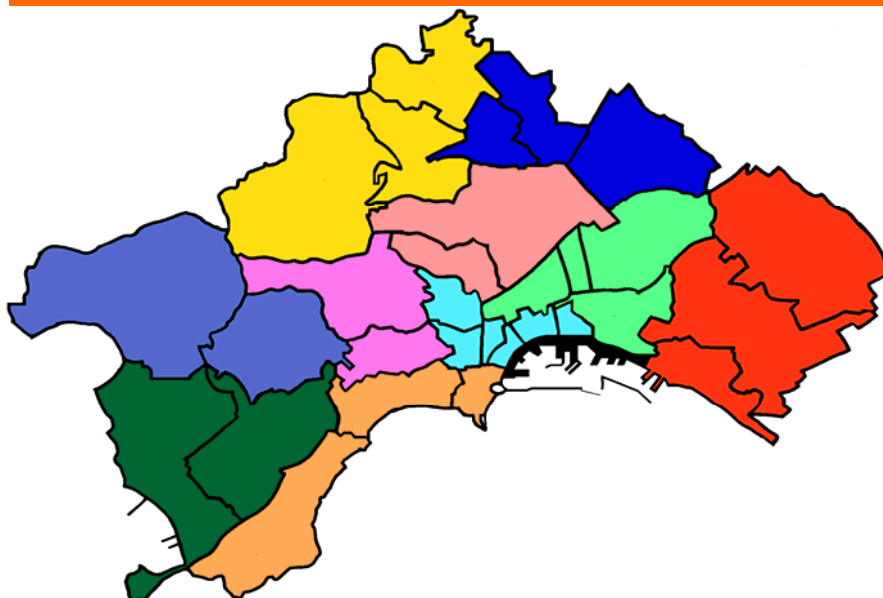


## **Capitolo 2**

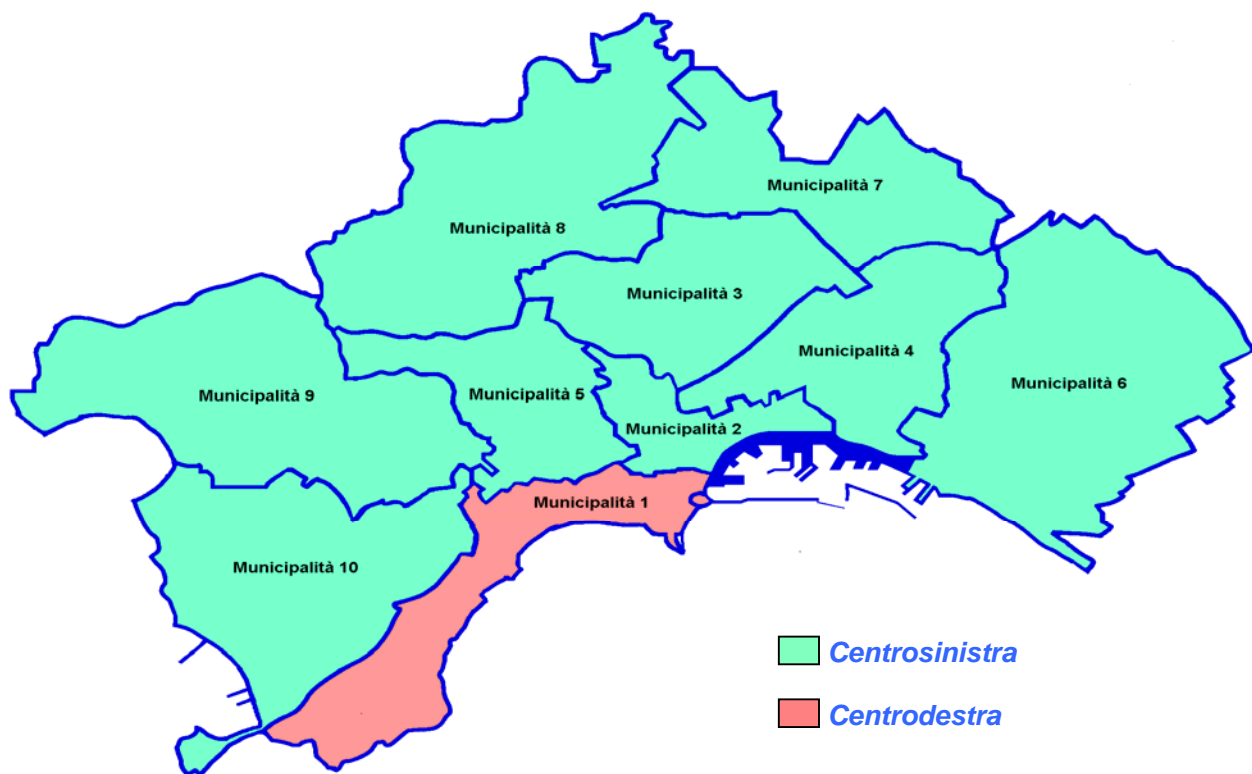
# **I Consigli delle Municipalità**

*Elezioni amministrative a Napoli del 28 e 29 maggio 2006*

*alle Municipalità*



**Tav. 2.1 - Presidenti eletti nelle Municipalità.**  
Elezioni del 28 e 29 maggio 2006

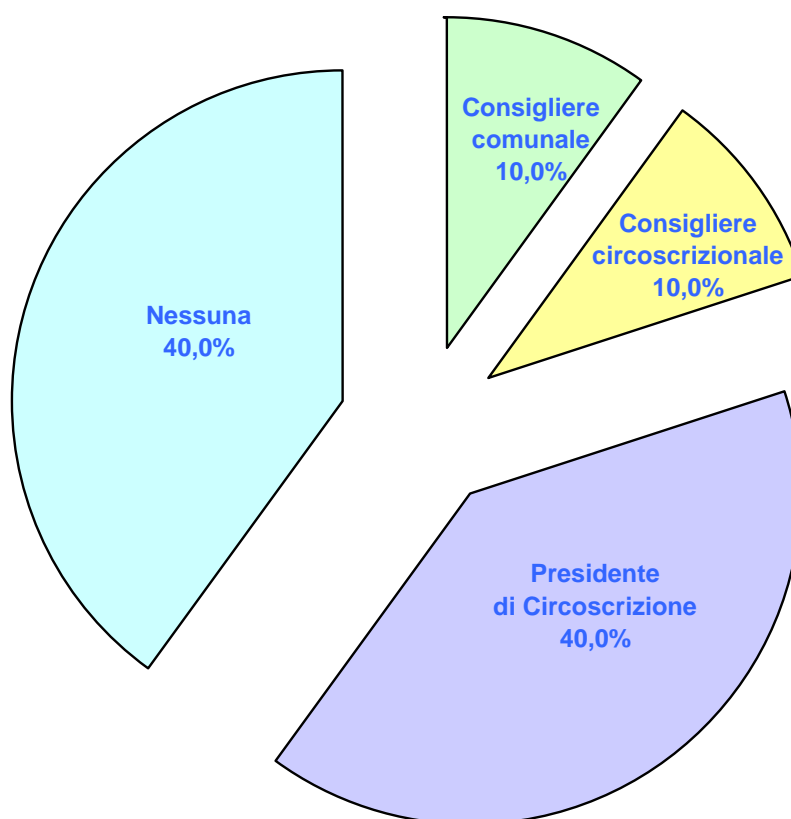


Municipalità	Presidente eletto	Coalizione	Voti validi	Percentuale	Voti solo Presidente
I	Chiosi Fabio		23.846	51,4	1.202
II	Patrino Alberto		26.790	57,5	709
III	Principe Alfonso		34.466	64,3	633
IV	Lebro David		26.902	56,8	461
V	Coppeto Mario		43.340	61,6	1.264
VI	Cozzino Anna		45.749	77,3	360
VII	Esposito Giuseppe		26.266	59,5	204
VIII	Malinconico Carmine		30.573	65,8	241
IX	Tirelli Fabio		31.522	57,6	495
X	Balzamo Giuseppe		38.705	69,3	856

**Tav. 2.2 - Presidenti eletti <sup>1</sup> nelle Municipalità  
per precedenti cariche elettive.  
Elezioni del 28 e 29 maggio 2006**

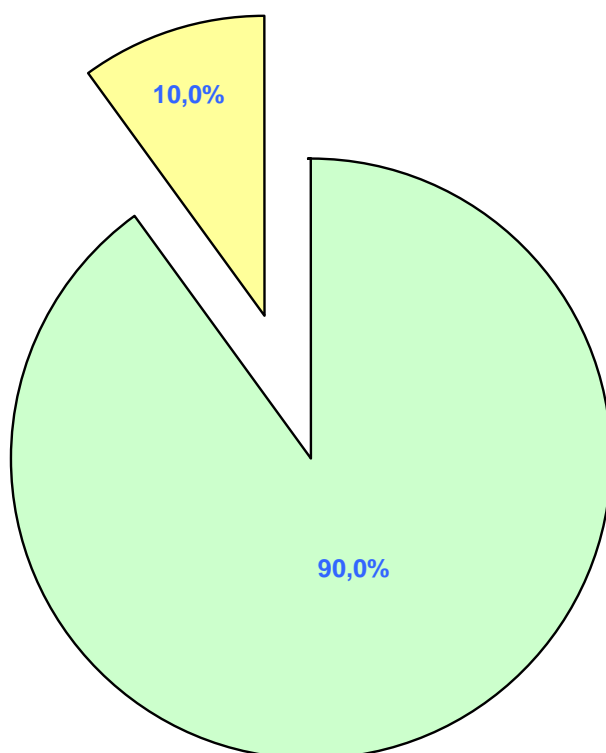
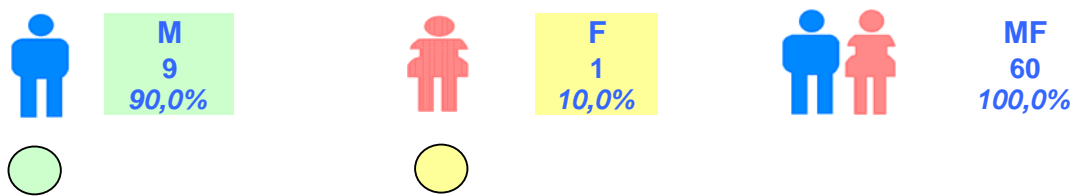
**Precedenti cariche elettive**

	Consigliere comunale	Consigliere circoscrizionale	Presidente di Circoscrizione	Nessuna	Totale
	-	-	-	-	-
	-	-	-	-	-
	1	1	4	4	10



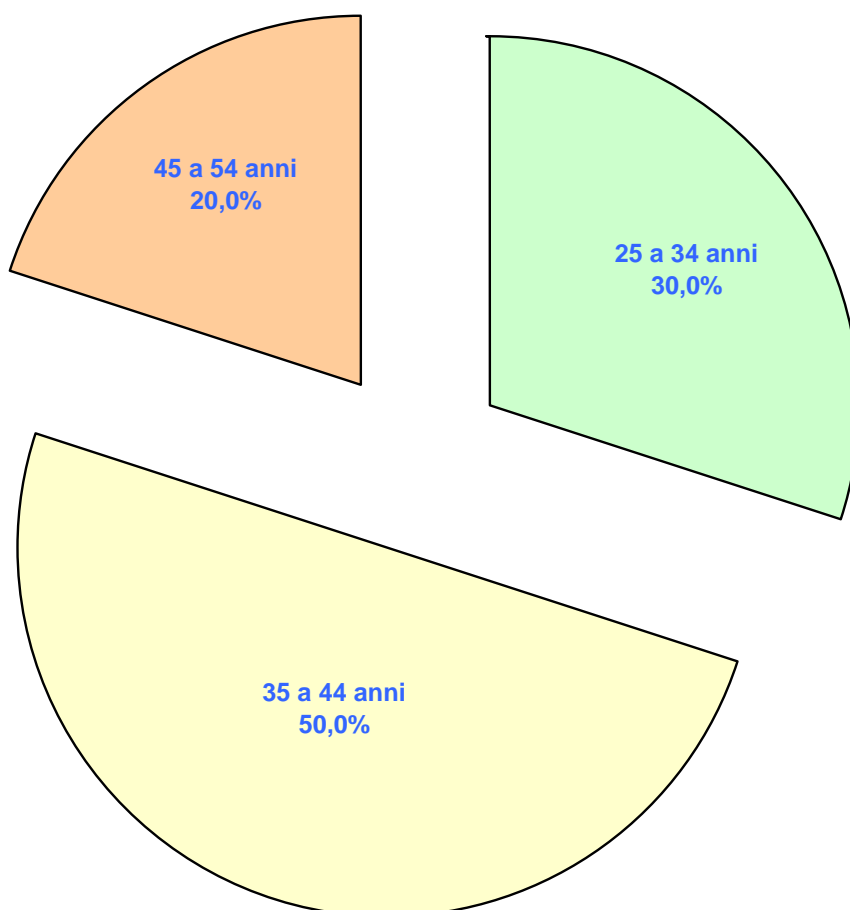
1) A tutela della Privacy delle elette i consiglieri sono stati considerati nel loro complesso senza distinzione di sesso.

**Tav. 2.3 - Presidenti eletti nelle Municipalità  
per sesso**  
Elezioni del 28 e 29 maggio 2006



**Tav. 2.4 - Presidenti eletti <sup>1</sup> nelle Municipalità  
per classi d'età**  
Elezioni del 28 e 29 maggio 2006

<i>Classi d'età</i>						
	25 a 34 anni	35 a 44 anni	45 a 54 anni	55 a 64 anni	> di 65 anni	Età media
	-	-	-	-	-	-
	-	-	-	-	-	-
	3	5	2	-	-	38,8

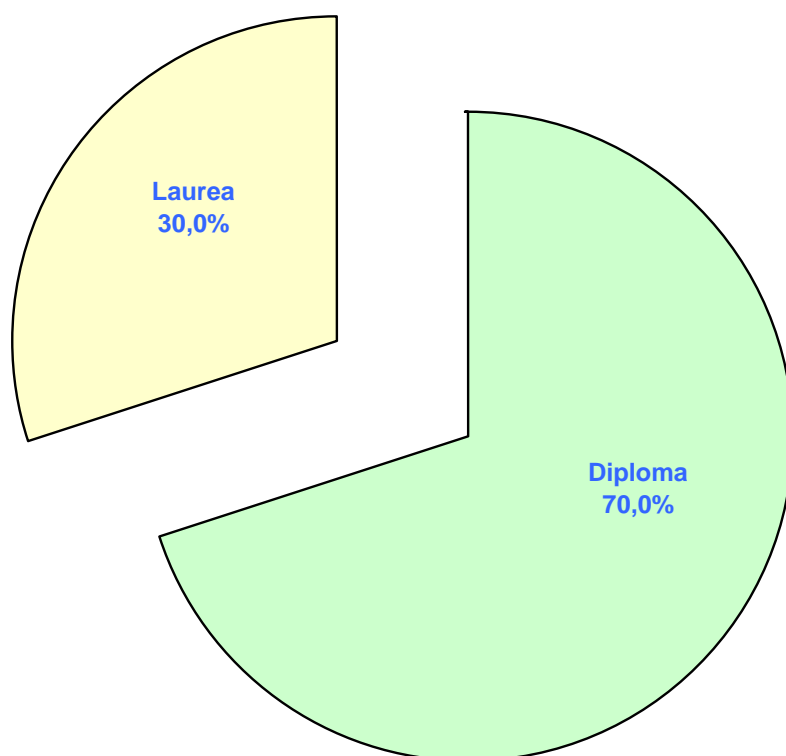


1) A tutela della Privacy delle elette i consiglieri sono stati considerati nel loro complesso senza distinzione di sesso.






**Tav. 2.5 - Presidenti eletti <sup>1</sup> nelle Municipalità  
per titolo di studio.  
Elezioni del 28 e 29 maggio 2006**

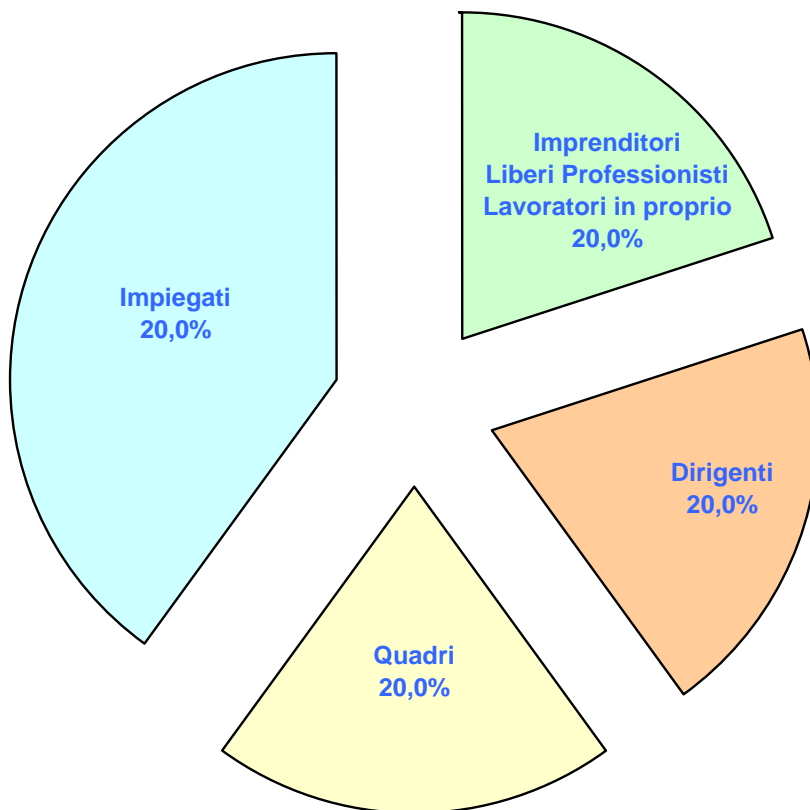
<i>Titolo di studio</i>				
	Licenza media	Diploma	Laurea	Totale
	-	-	-	-
	-	-	-	-
	-	7	3	10



1) A tutela della Privacy delle elette i consiglieri sono stati considerati nel loro complesso senza distinzione di sesso.

**Tav. 2.6 - Presidenti eletti <sup>1</sup> nelle Municipalità  
per posizione professionale.**  
Elezioni del 28 e 29 maggio 2006

Posizione professionale			
<b>Imprenditori, Liberi Professionisti e Lavoratori in proprio</b>	-	-	<b>2</b>
<i>di cui:</i>			
<i>Imprenditori</i>	-	-	-
<i>Liberi Professionisti</i>	-	-	<b>1</b>
<i>Lavoratori in proprio</i>	-	-	<b>1</b>
<b>Dirigenti</b>	-	-	<b>2</b>
<b>Quadri</b>	-	-	<b>2</b>
<b>Impiegati</b>	-	-	<b>4</b>
<b>Operai</b>	-	-	-
<b>Altri</b>	-	-	-
<i>di cui:</i>			
<i>Pensionati</i>	-	-	-
<i>Studenti</i>	-	-	-
<i>Disoccupati</i>	-	-	-
<b>Totale</b>	-	-	<b>10</b>



1) A tutela della Privacy delle elette i consiglieri sono stati considerati nel loro complesso senza distinzione di sesso.

## Tav. 2.7 - Presidente e Consiglieri eletti nella I Municipalità. Elezione del 28 e 29 maggio 2006



San Ferdinando, Chiaia, Posillipo.



**Presidente**  
**Chiosi Fabio**

**Consiglieri : 30**



**M**  
**23**  
**76,7%**

**Età media 37,7**



**F**  
**7**  
**23,3%**

**Età media 48,9**



**MF**  
**30**  
**100,0%**

**Età media 40,3**



### MAGGIORANZA



**Forza Italia**

**Prefe renze**



**Alleanza Nazionale**

**Prefe renze**



**Casini UDC**

**Prefe renze**

1	Alajo Salvatore	1.912
2	Tesorone Maurizio	576
3	Mele Mario	345
4	Di Salvo Riccardo	327
5	Lancellotti Alessandra	315
6	De Sanctis Francesca	266
7	Gallotta Massimo	177

1	De Giovanni di Santa Severina	725
2	Chirico Ugo Maria	580
3	Pierantoni Alberto	443
4	Salerno Francesco	424
5	Cicala Fabio	298

1	Magliulo Antonino	341
2	Remondelli Alessandr	238



**Noi con Malvano**

**Prefe renze**



**Napoli 10**

**Prefe renze**



**Chiosi Presidente**

1	Testa Giuseppe	154
2	Chiosi Gabriele	148

1	D'Alessio Diego	156
---	-----------------	-----

1	Lojodice Flavio	142
---	-----------------	-----

**Totale Consiglieri**  
**18**



### OPPOSIZIONE



**Democratici di Sinistra**

**Prefe renze**



**La Margherita**

**Prefe renze**



**Verdi**

**Prefe renze**

1	Rotondo Renato C. a Presidente	
2	Matrusciano Marcello	503
3	Serio Vincenzo	370
4	Santangelo Ida	364
5	Capobianco Laura	328

1	Lange C. Salvatore	386
2	Fusco Sonia	382

1	Esposito Francesco	332
2	Caria M. Cristina	305



**Udeur Popolari**

**Prefe renze**



**Comunisti Italiani**

**Prefe renze**



**Italia dei Valori**

1	Mazzone Giovanna	175
---	------------------	-----

1	Autiero Eugenio	70
---	-----------------	----


1	Maione Stefano	171
---	----------------	-----

**Totale Consiglieri**  
**12**

1) Dati desunti dall'Estratto del Verbale delle Operazioni dell'Ufficio Centrale della Municipalità di: Chiaia, San Ferdinando e Posillipo.




**Tav. 2.8 - Componenti del Consiglio della I Municipalità  
per precedenti cariche elettive.**  
Elezione del 28 e 29 maggio 2006

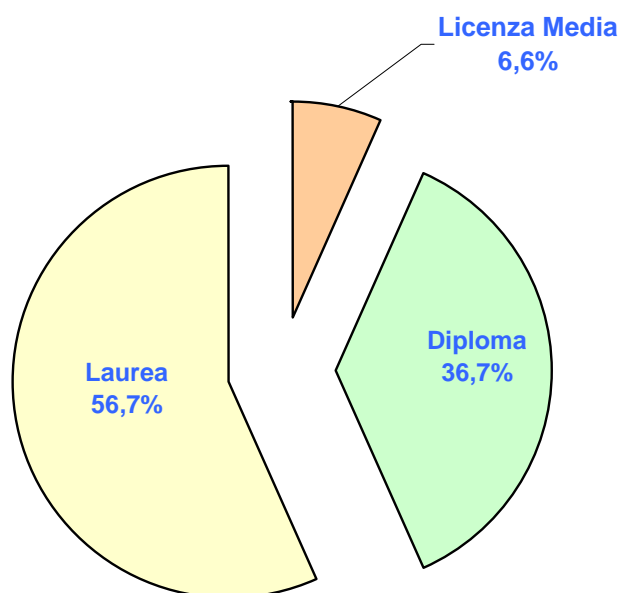
*Precedenti cariche elettive*






**Tav. 2. - Componenti del Consiglio della I Municipalità  
per titolo di studio**  
Elezione del 28 e 29 maggio 2006

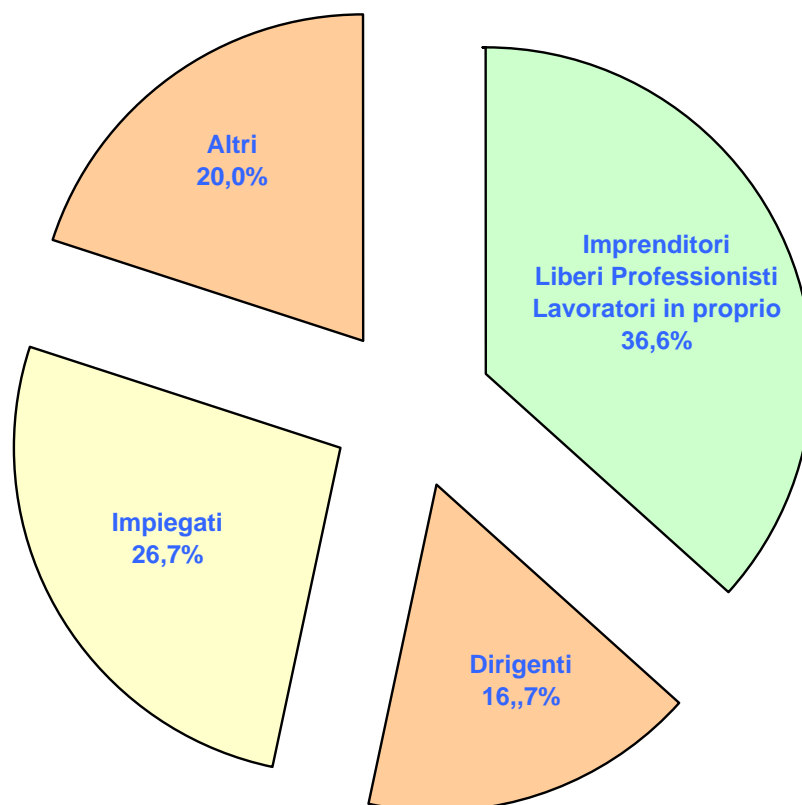
*Titolo di studio*

	Licenza media	Diploma	Laurea	Totale
	2	8	13	23
	-	3	4	7
	2	11	17	30



**Tav. 2.9 - Componenti del Consiglio della I Municipalità  
per posizione professionale  
Elezione del 28 e 29 maggio 2006**

Posizione professionale			
<b>Imprenditori, Liberi Professionisti e Lavoratori in proprio</b>	<b>9</b>	<b>2</b>	<b>11</b>
<i>di cui:</i>			
<i>Imprenditori</i>	2	2	4
<i>Liberi Professionisti</i>	7	-	7
<i>Lavoratori in proprio</i>	-	-	-
<b>Dirigenti</b>	<b>4</b>	<b>1</b>	<b>5</b>
<b>Quadri</b>	<b>-</b>	<b>-</b>	<b>-</b>
<b>Impiegati</b>	<b>7</b>	<b>1</b>	<b>8</b>
<b>Operai</b>	<b>-</b>	<b>-</b>	<b>-</b>
<b>Altri</b>	<b>3</b>	<b>3</b>	<b>6</b>
<i>di cui:</i>			
<i>Pensionati</i>	1	2	3
<i>Studenti</i>	2	1	3
<i>Disoccupati</i>	-	-	-
<b>Totale</b>	<b>23</b>	<b>7</b>	<b>30</b>



## Tav. 2.10 - Presidente e Consiglieri eletti nella II Municipalità. Elezione del 28 e 29 maggio 2006



Avvocata, Montecalvario, S. Giuseppe,  
Porto, Mercato, Pendino.



**Presidente**  
**Patruno Alberto**

**Consiglieri : 30**



**M**  
**26**  
**86,7%**

**Età media 41,0**



**F**  
**4**  
**13,3%**

**Età media 42,8**



**MF**  
**30**  
**100,0%**

**Età media 41,2**



### MAGGIORANZA



**Democratici  
di Sinistra**

**Prefe  
renze**



**La Margherita**

**Prefe  
renze**



**Rifondazione  
Comunista**

**Prefe  
renze**

- 1 Giugliano Rosaria
- 2 Sepe Rita
- 3 Stavola Tommaso
- 4 Arienzo Federico

516  
388  
324  
310

- 1 Gallotto Vincenzo
- 2 Messuri Pio Francesco
- 3 Castiello Salvatore
- 4 Campagna Enrico

453  
451  
382  
310

- 1 De Stasio Gius. Renat
- 2 Ferrigno Salvatore
- 3 Laudanno Pasquale

416  
196  
174



**Verdi**

- 1 Chirico Francesco
- 2 Riegel Valentina

331  
229



**Udeur  
Popolari**

- 1 Della Ragione Nunzio
- 2 Mazzocca Raffaele

544  
288



**Comunisti  
Italiani**

- 1 Rega Maria Luisa

128



**Socialisti Dem.  
per Napoli**

- 1 Tramontano Luigi

243



**Italia  
dei Valori**

- 1 Tagliatela Alfredo

113

**Totale Consiglieri**  
**18**



### OPPOSIZIONE



**Forza  
Italia**

- 1 Cascio Armando C. a Presidente
- 2 Bocchetti Marco
- 3 Lezzi Salvatore
- 4 Angrisano Vincenzo
- 5 Barbato Carmine

**Prefe  
renze**



**Alleanza  
Nazionale**

- 1 Pascarella Luigi
- 2 Battinelli Cristoforo
- 3 Fusco Maurizio
- 4 D'Aprile Giuseppe

**Prefe  
renze**



**UDC**

- 1 Capuozzo Claudio
- 2 Santoro Umberto

735  
536  
431  
368

**Prefe  
renze**

652  
419



**Noi  
con Malvano**

- 1 Pigati Ettore

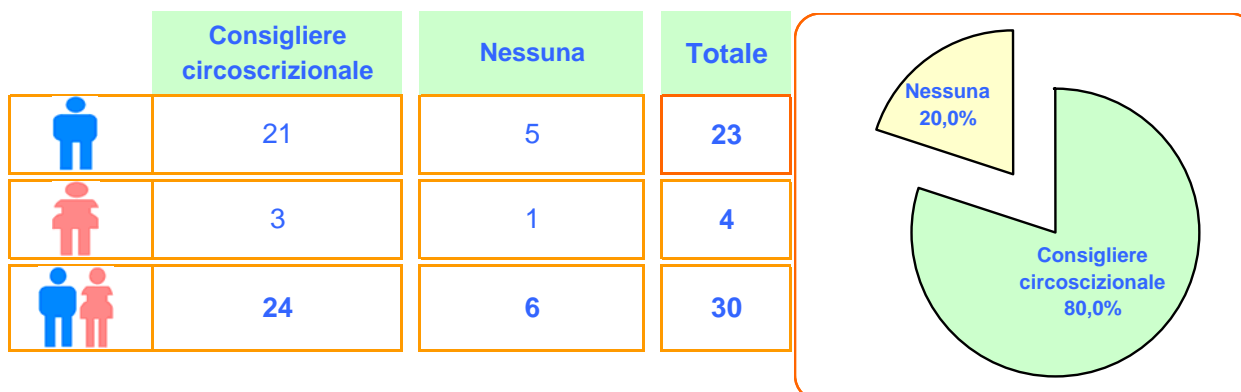
104

**Totale Consiglieri**  
**12**

1) Dati desunti dall'Estratto del Verbale delle Operazioni dell'Ufficio Centrale della Municipalità di: Avvocata, Montecalvario, San Giuseppe, Porto, Mercato, Pendino.

**Tav. 2.11 - Componenti del Consiglio della II Municipalità  
per precedenti cariche elettive.**  
Elezione del 28 e 29 maggio 2006

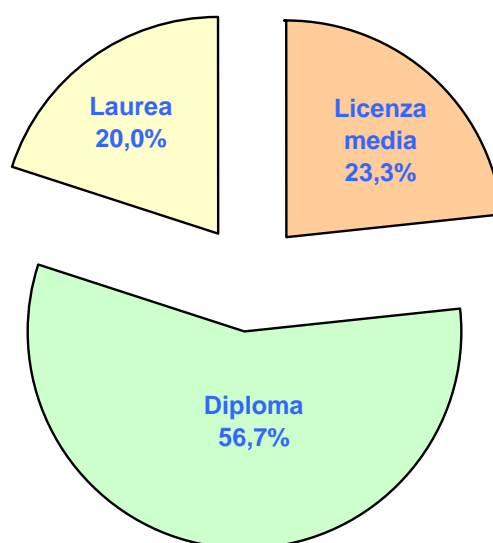
*Precedenti cariche elettive*






**Tav. 2. - Componenti del Consiglio della II Municipalità  
per titolo di studio**  
Elezione del 28 e 29 maggio 2006

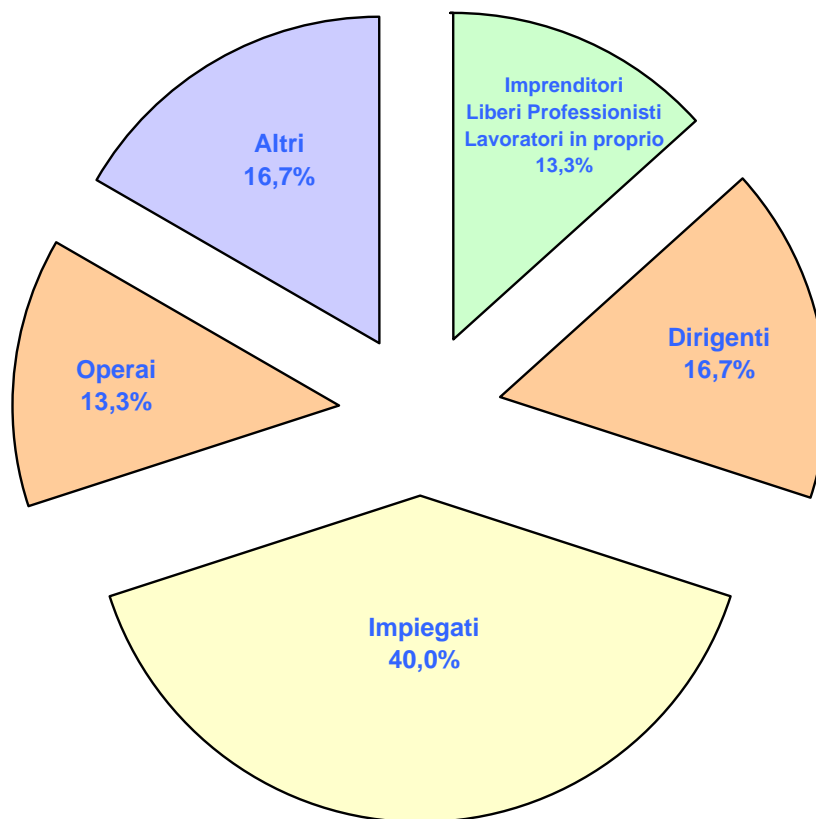
*Titolo di studio*

	Licenza media	Diploma	Laurea	Totale
	6	15	5	26
	1	2	1	4
	7	17	6	30



**Tav. 2.12 - Componenti del Consiglio della II Municipalità  
per posizione professionale  
Elezione del 28 e 29 maggio 2006**

Posizione professionale			
<b>Imprenditori, Liberi Professionisti e Lavoratori in proprio</b>	<b>4</b>	<b>-</b>	<b>4</b>
<i>di cui:</i>			
<i>Imprenditori</i>	<i>1</i>	<i>-</i>	<i>1</i>
<i>Liberi Professionisti</i>	<i>2</i>	<i>-</i>	<i>2</i>
<i>Lavoratori in proprio</i>	<i>1</i>	<i>-</i>	<i>1</i>
<b>Dirigenti</b>	<b>4</b>	<b>1</b>	<b>5</b>
<b>Quadri</b>	<b>-</b>	<b>-</b>	<b>-</b>
<b>Impiegati</b>	<b>12</b>	<b>-</b>	<b>12</b>
<b>Operai</b>	<b>4</b>	<b>-</b>	<b>4</b>
<b>Altri</b>	<b>2</b>	<b>3</b>	<b>5</b>
<i>di cui:</i>			
<i>Pensionati</i>	<i>-</i>	<i>1</i>	<i>1</i>
<i>Casalinghe</i>	<i>-</i>	<i>1</i>	<i>1</i>
<i>Disoccupati</i>	<i>2</i>	<i>1</i>	<i>3</i>
<b>Totale</b>	<b>26</b>	<b>4</b>	<b>30</b>





**Tav. 2.13 - Presidente e Consiglieri eletti <sup>1</sup> nella III Municipalità <sup>2</sup>.  
Elezioni del 28 e 29 maggio 2006**



Stella, San Carlo all'Arena



**Presidente  
Principe Alfonso**

**Consiglieri : 30**



**M**  
29  
96,7%



**F**  
1  
3,3%



**MF**  
30  
100,0%

**Età media 37,2**



**MAGGIORANZA**



**Democratici  
di Sinistra**

**Prefe  
renze**



**La Margherita**

**Prefe  
renze**



**Udeur  
Popolari**

**Prefe  
renze**

- 1 Capuano Mario
- 2 Polverino Luciano
- 3 Ricciardi Marcello Vito
- 4 Galletto Sergio
- 5 Capuano Umberto

314  
377  
339  
332  
314

- 1 Frezza Fulvio
- 2 Ferrigno Vincenzo
- 3 Fucito Fulvio
- 4 Sarnacchiaro Pasquale
- 5 Mosca Maurizio

909  
584  
555  
444  
390

- 1 Nacarlo Francesco
- 2 Leone Carlo
- 3 Filace Claudio

1.068  
358  
353



**Verdi**

- 1 Fiorito Gaetano
- 2 Di Vaio Pasquale

287  
256



**Rifondazione  
Comunista**

- 1 Poggiani Ivo
- 2 Fucci Luigi

198  
187



**Comunisti  
Italiani**

- 1 Pacifico Raffaele

194



**Socialisti Dem.  
per Napoli**

- 1 Riccio Vincenzo

435



**Italia  
dei Valori**

- 1 Cuomo Stefano

214

**Totale Consiglieri  
20**



**OPPOSIZIONE**



**Forza  
Italia**

- 1 Solombrino Salvatore
- 2 Palumbo Dario
- 3 Poerio Giuseppe
- 4 Imperatore Antonio

**Prefe  
renze**

516  
451  
344  
318



**Alleanza  
Nazionale**

- 1 Perez Vincenzo
- 2 Guida Mario
- 3 Scalesse Antonino

**Prefe  
renze**

896  
578  
571



**UDC**

- 1 Allocca Domenico C. a Presid.
- 2 Galiero Giovanni

**Prefe  
renze**

208



**Noi  
con Malvano**

- 1 Migliore Giuseppina

121

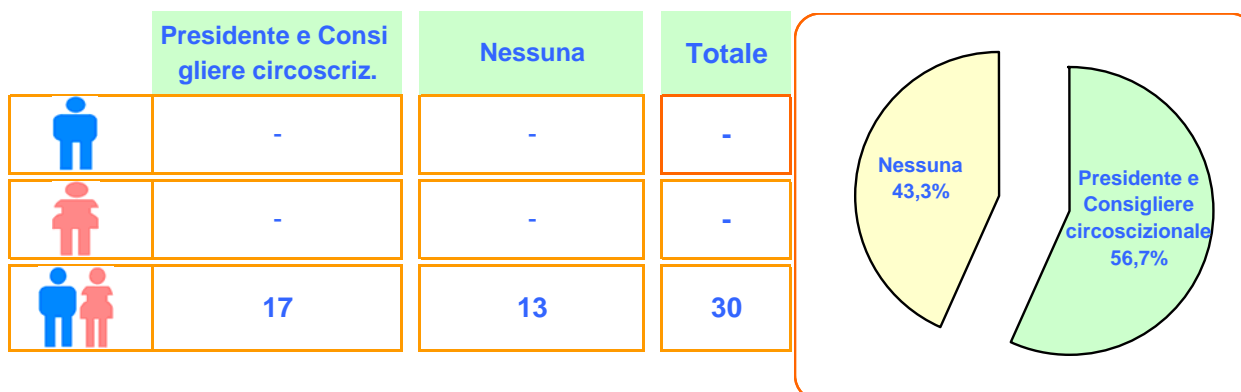
**Totale Consiglieri  
10**

1) A tutela della Privacy delle elette i consiglieri sono stati considerati nel loro complesso senza distinzione di sesso.

2) Dati desunti dall'Estratto del Verbale delle Operazioni dell'Ufficio Centrale della Municipalità di: Stella, San Carlo A.




**Tav. 2.14 - Componenti<sup>1</sup> del Consiglio della III Municipalità  
per precedenti cariche elettive.  
Elezione del 28 e 29 maggio 2006**

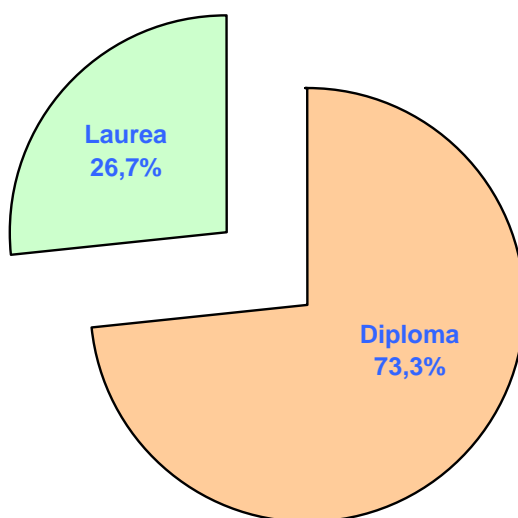
*Precedenti cariche elettive*



**Tav. 2. - Componenti<sup>1</sup> del Consiglio della III Municipalità  
per titolo di studio  
Elezione del 28 e 29 maggio 2006**




*Titolo di studio*

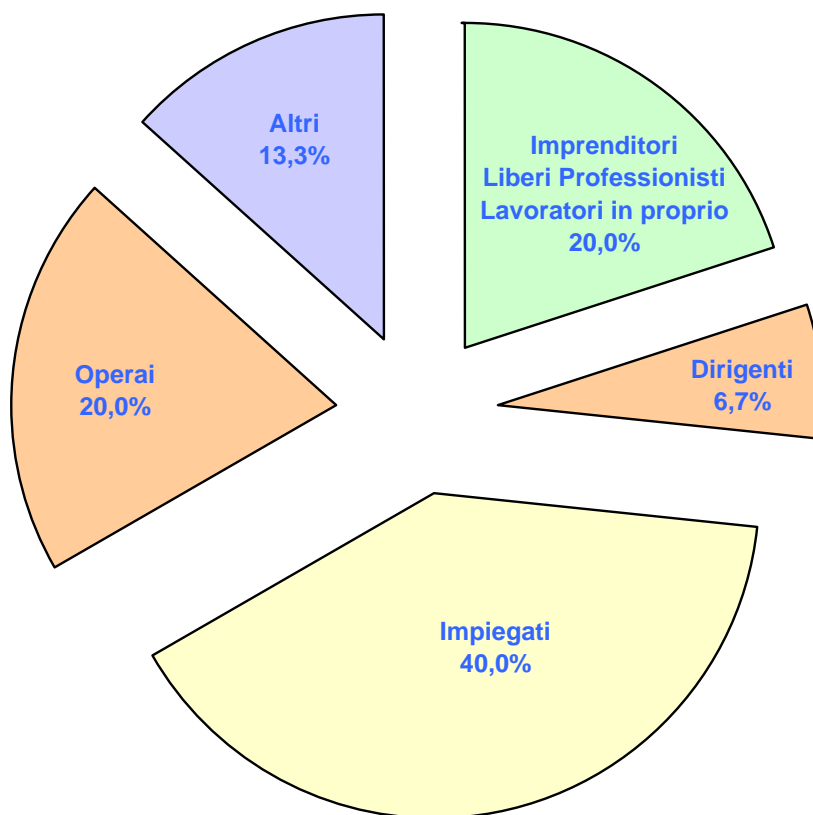
	Licenza media	Diploma	Laurea	Totale
	-	-	-	-
	-	-	-	-
	-	22	8	30



1) A tutela della Privacy delle elette i consiglieri sono stati considerati nel loro complesso senza distinzione di sesso.

**Tav. 2.15 - Componenti<sup>1</sup> del Consiglio della III Municipalità  
per posizione professionale  
Elezione del 28 e 29 maggio 2006**

Posizione professionale			
<b>Imprenditori, Liberi Professionisti e Lavoratori in proprio</b>	-	-	<b>6</b>
<i>di cui:</i>			
<i>Imprenditori</i>	-	-	-
<i>Liberi Professionisti</i>	-	-	<b>5</b>
<i>Lavoratori in proprio</i>	-	-	<b>1</b>
<b>Dirigenti</b>	-	-	<b>2</b>
<b>Quadri</b>	-	-	-
<b>Impiegati</b>	-	-	<b>12</b>
<b>Operai</b>	-	-	<b>6</b>
<b>Altri</b>	-	-	<b>4</b>
<i>di cui:</i>			
<i>Pensionati</i>	-	-	-
<i>Studenti</i>	-	-	-
<i>Disoccupati</i>	-	-	-
<b>Totale</b>	-	-	<b>30</b>



1) A tutela della Privacy delle elette i consiglieri sono stati considerati nel loro complesso senza distinzione di sesso.

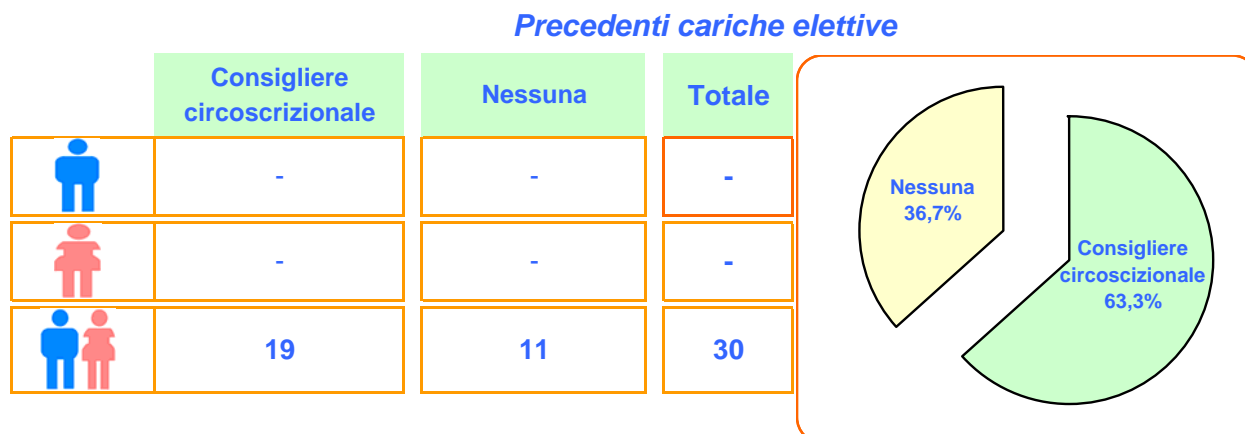
**Tav. 2.16 - Presidente e Consiglieri eletti <sup>1</sup> nella IV Municipalità <sup>2</sup>.  
Elezioni del 28 e 29 maggio 2006**



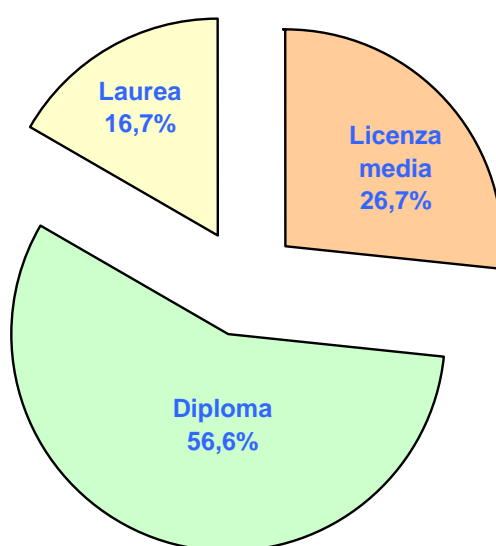
1) A tutela della Privacy delle elette i consiglieri sono stati considerati nel loro complesso senza distinzione di sesso.

2) Dati desunti dall'Estratto del Verbale delle Operazioni dell'Ufficio Centrale della Municipalità di: S. Lorenzo, Vicaria Poggioreale, Zona Industriale.

**Tav. 2.17 - Componenti<sup>1</sup> del Consiglio della IV Municipalità  
per precedenti cariche elettive.**  
Elezione del 28 e 29 maggio 2006






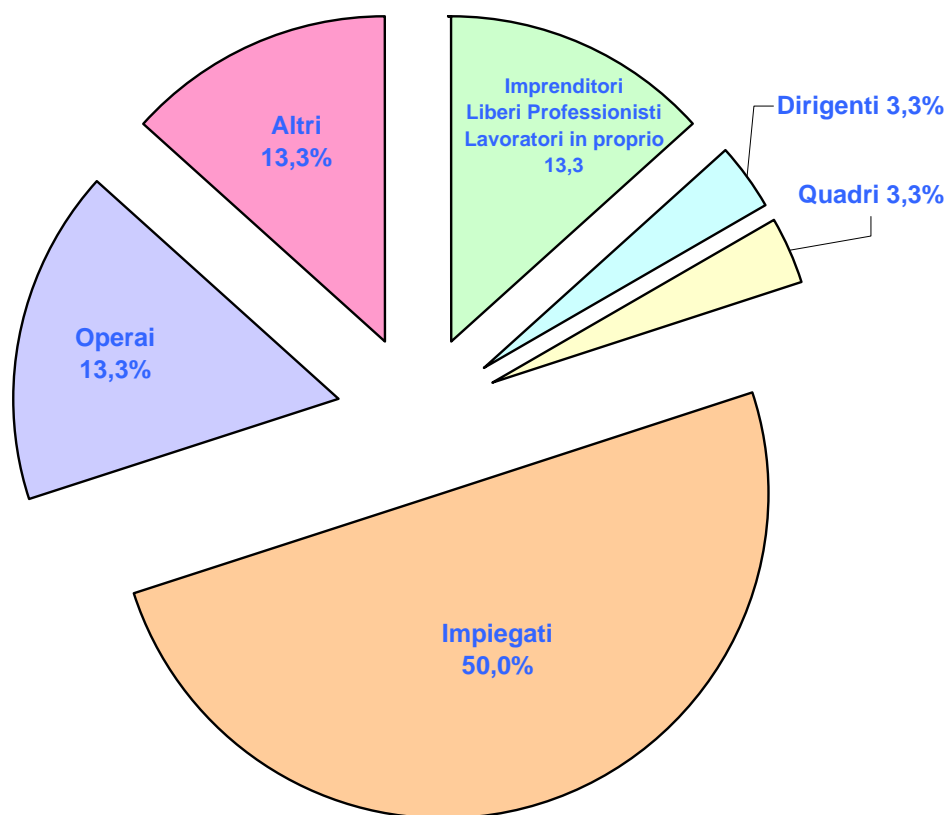
**Tav. 2. - Componenti<sup>1</sup> del Consiglio della IV Municipalità  
per titolo di studio**  
Elezione del 28 e 29 maggio 2006



1) A tutela della Privacy delle elette i consiglieri sono stati considerati nel loro complesso senza distinzione di sesso.

**Tav. 2.18 - Componenti<sup>1</sup> del Consiglio della IV Municipalità  
per posizione professionale  
Elezione del 28 e 29 maggio 2006**

Posizione professionale			
<b>Imprenditori, Liberi Professionisti e Lavoratori in proprio</b>	-	-	<b>4</b>
<i>di cui:</i>			
<i>Imprenditori</i>	-	-	-
<i>Liberi Professionisti</i>	-	-	1
<i>Lavoratori in proprio</i>	-	-	3
<b>Dirigenti</b>	-	-	<b>1</b>
<b>Quadri</b>	-	-	<b>1</b>
<b>Impiegati</b>	-	-	<b>15</b>
<b>Operai</b>	-	-	<b>5</b>
<b>Altri</b>	-	-	<b>4</b>
<i>di cui:</i>			
<i>Pensionati</i>	-	-	-
<i>Studenti</i>	-	-	-
<i>Disoccupati</i>	-	-	-
<b>Totale</b>	-	-	<b>30</b>



1) A tutela della Privacy delle elette i consiglieri sono stati considerati nel loro complesso senza distinzione di sesso.

## Tav. 2.19 - Presidente e Consiglieri eletti nella V Municipalità. Elezione del 28 e 29 maggio 2006



Vomero, Arenella



**Presidente**  
**Coppeto Mario**

**Consiglieri : 30**



**M**  
**26**  
**86,7%**

**Età media 41,8**



**F**  
**4**  
**13,3%**

**Età media 36,3**



**MF**  
**30**  
**100,0%**

**Età media 41,1**



### MAGGIORANZA



**Democratici  
di Sinistra**

**Prefe  
renze**

1	Costa Massimo	788
2	Capone Alessandro	749
3	De Gennaro Paola	624
4	Simeoli Antonio	477
5	De Cristofaro Giuliano	412



**La Margherita**

**Prefe  
renze**

1	Colaleo Giovanni	930
2	Cozzolino Clementina	856
3	Postiglione Antonio	550



**Verdi**

**Prefe  
renze**

1	Vitale Elia	607
2	Marone Vittorio	465
3	Balassone Giovanni	422



**Udeur  
Popolari**

1	Carrieri Claudia	420
2	Torino Pasquale	364



**Rifondazione  
Comunista**

1	Crosio Giuseppe	498
2	Fabozzi Francesco	257



**Italia  
dei Valori**

1	De Luca Paolo	392
2	Morelli Mario	316



**Socialisti Dem.  
per Napoli**

1	Fedele Vincenzo	210
---	-----------------	-----



**Comunisti  
Italiani**

1	Mastrantuoni Lydia	227
---	--------------------	-----

**Totale Consiglieri**  
**19**



### OPPOSIZIONE



**Forza  
Italia**

**Prefe  
renze**

1	Guida Guido	947
2	Culiers Antonio	591
3	Cipollaro Pietro	468



**Alleanza  
Nazionale**

**Prefe  
renze**

1	GiovanniTajani C. a Presidente	693
2	Manzo Ciro	407
3	Sasso Giuseppe	386
4	Fonsmorti Andrea	
5		



**UDC**

**Prefe  
renze**

1	Di Pinto Aldo	234
---	---------------	-----



**Noi  
con Malvano**

1	Dello Russo Andrea	213
---	--------------------	-----



**Nuovo  
PSI**

94	1	Marone Guido	
----	---	--------------	--



**Rossi - Doria**

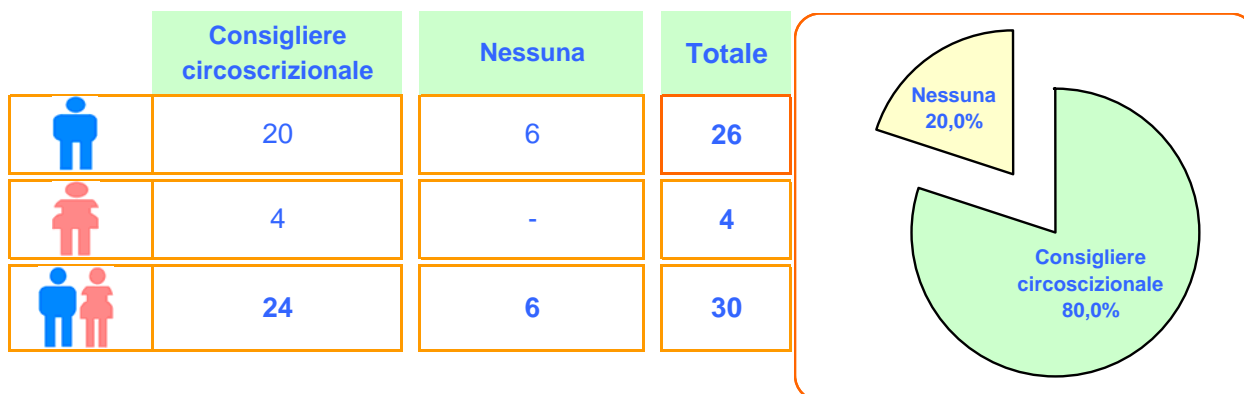
94	1	Gallo Norberto C. a Presidente	
----	---	--------------------------------	--

**Totale Consiglieri**  
**11**

1) Dati desunti dall'Estratto del Verbale delle Operazioni dell'Ufficio Centrale della Municipalità di: Vomero, Arenella.




**Tav. 2.20 - Componenti del Consiglio della V Municipalità  
per precedenti cariche elettive.**  
Elezione del 28 e 29 maggio 2006

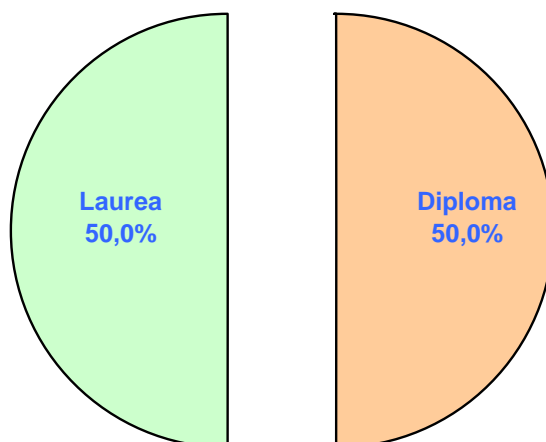
*Precedenti cariche elettive*



**Tav. 2. - Componenti del Consiglio della V Municipalità  
per titolo di studio**  
Elezione del 28 e 29 maggio 2006




*Titolo di studio*

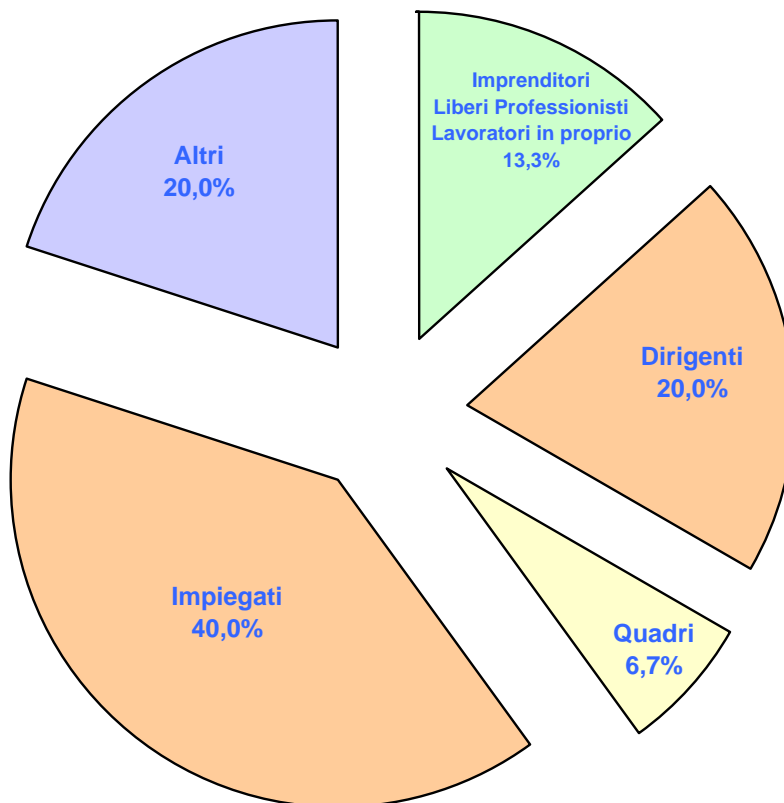
	Licenza media	Diploma	Laurea	Totale
	-	14	12	26
	-	1	3	4
	-	15	15	30



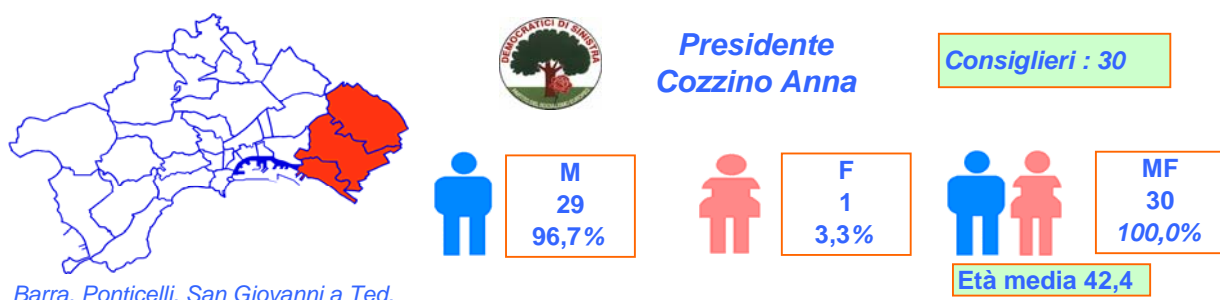


**Tav. 2.21 - Componenti del Consiglio della V Municipalità  
per posizione professionale**  
Elezioni del 28 e 29 maggio 2006

Posizione professionale			
<b>Imprenditori, Liberi Professionisti e Lavoratori in proprio</b>	<b>4</b>	<b>-</b>	<b>4</b>
<i>di cui:</i>			
<i>Imprenditori</i>	-	-	-
<i>Liberi Professionisti</i>	4	-	4
<i>Lavoratori in proprio</i>	-	-	-
<b>Dirigenti</b>	<b>5</b>	<b>1</b>	<b>6</b>
<b>Quadri</b>	<b>2</b>	<b>-</b>	<b>2</b>
<b>Impiegati</b>	<b>11</b>	<b>1</b>	<b>12</b>
<b>Operai</b>	<b>-</b>	<b>-</b>	<b>-</b>
<b>Altri</b>	<b>4</b>	<b>2</b>	<b>6</b>
<i>di cui:</i>			
<i>Pensionati</i>	2	1	3
<i>Studenti</i>	2	1	3
<i>Disoccupati</i>	-	-	-
<b>Totale</b>	<b>26</b>	<b>4</b>	<b>30</b>



**Tav. 2.22 - Presidente e Consiglieri eletti <sup>1</sup> nella VI Municipalità <sup>2</sup>.  
Elezioni del 28 e 29 maggio 2006**



**MAGGIORANZA**



**Democratici  
di Sinistra**

**Prefe  
renze**

1	Esposito Aniello	1.367
2	Sannino Patrizia	1.026
3	Esposito Angelo	935
4	Cierro Gennaro	873
5	Malandrino Nazario	585
6	Truppi Carlo	523
7	De Simone Ciro	467
8	De Caro Gennaro	466



**La Margherita**

**Prefe  
renze**

1	Cilenti Massimo	1.046
2	Madonna Salvatore	841
3	Martullo Domenico	606
4	Truglio Ferdinando	526
5	Esposito Raffaele	492



**Verdi**

**Prefe  
renze**

1	Rescigno Pasquale	452
2	Farinelli Pasquale	427
3	Russo Marco	401



**Udeur  
Popolari**

1	Testa Alberto	548
2	Merito Vittorio	536



**Rifondazione  
Comunista**

1	Bottone Umberto	389
2	Gragnano Patrizio	361



**Socialisti Democ.  
per Napoli**

1	Orlanducci Salvatore	475
2	Perna Virgilio	447



**Italia  
dei Valori**

1	Fiume Pasquale	503
---	----------------	-----



**Comunisti  
Italiani**

1	Borrelli Luigi	300
---	----------------	-----

**Totale Consiglieri  
24**



**OPPOSIZIONE**



**Forza  
Italia**

1	Grieco Antonio	775
2	Neri Gennaro	240
3	Russo Rosario	239



**Alleanza  
Nazionale**

1	Valentino Emilio	277
---	------------------	-----



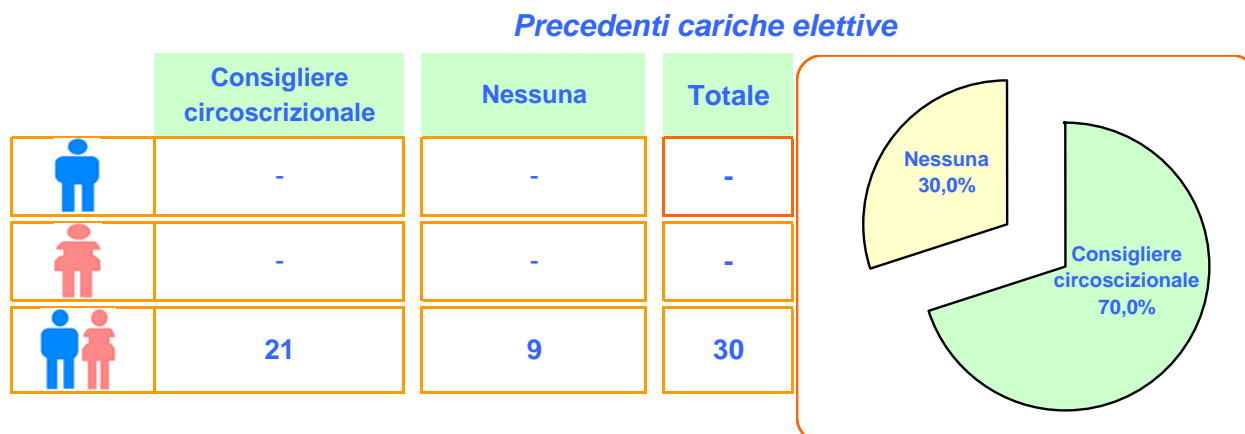
**UDC**

1	Galano Giovanni C. a Presid.	
2	Piro Aurelio	296

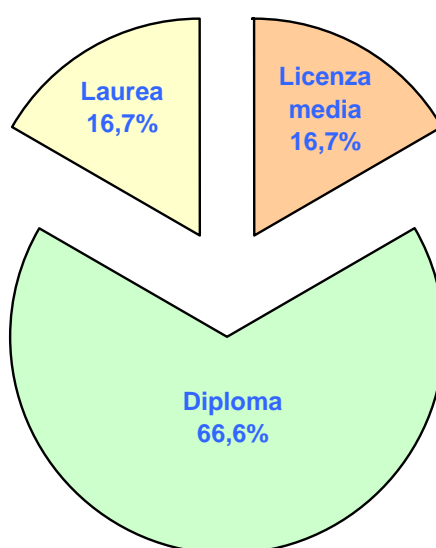
**Totale Consiglieri  
6**

1) A tutela della Privacy delle elette i consiglieri sono sati considerati nel loro complesso senza distinzione di sesso.  
2) Dati desunti dall'Estratto del Verbale delle Operazioni dell'Ufficio Centrale della Municipalità di: Barra, Ponticelli, San Giovanni a Teduccio.

**Tav. 2.23 - Componenti<sup>1</sup> del Consiglio della VI Municipalità  
per precedenti cariche elettive.**  
Elezione del 28 e 29 maggio 2006






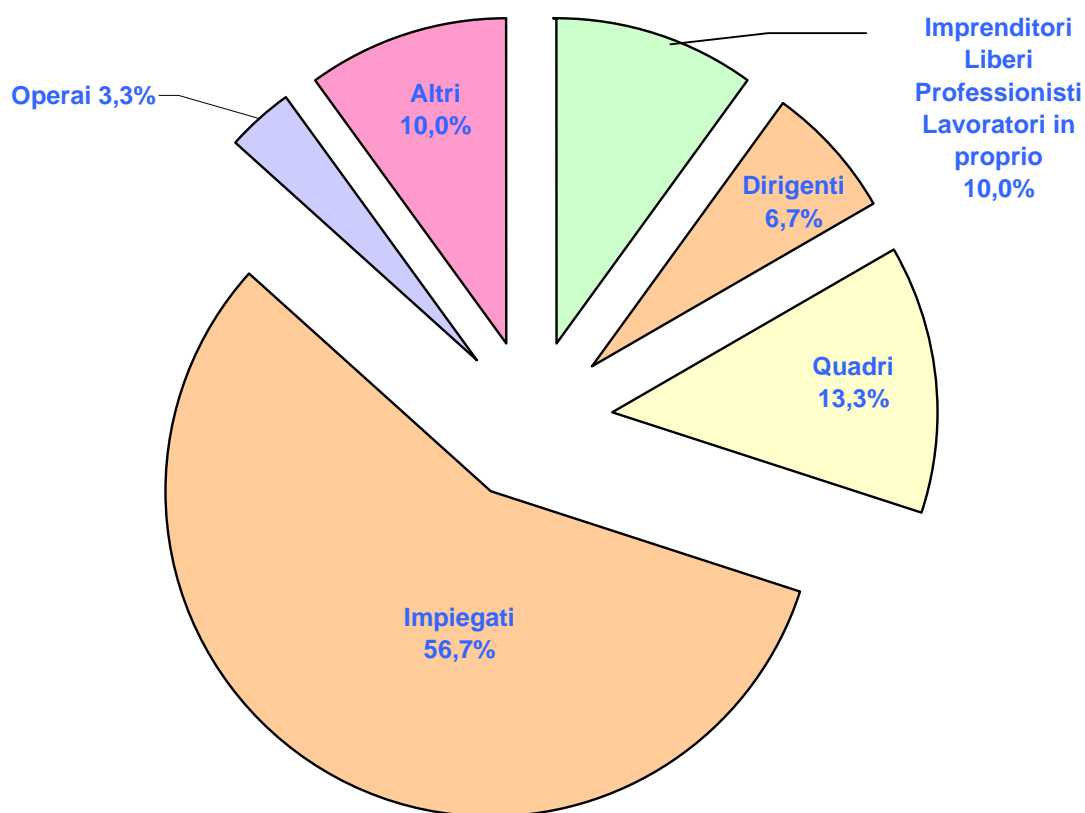
**Tav. 2. - Componenti<sup>1</sup> del Consiglio della VI Municipalità  
per titolo di studio**  
Elezione del 28 e 29 maggio 2006



1) A tutela della Privacy delle elette i consiglieri sono stati considerati nel loro complesso senza distinzione di sesso.

**Tav. 2.24 - Componenti<sup>1</sup> del Consiglio della VI Municipalità  
per posizione professionale  
Elezione del 28 e 29 maggio 2006**

Posizione professionale			
<b>Imprenditori, Liberi Professionisti e Lavoratori in proprio</b>	-	-	<b>3</b>
<i>di cui:</i>			
<i>Imprenditori</i>	-	-	-
<i>Liberi Professionisti</i>	-	-	2
<i>Lavoratori in proprio</i>	-	-	1
<b>Dirigenti</b>	-	-	<b>2</b>
<b>Quadri</b>	-	-	<b>4</b>
<b>Impiegati</b>	-	-	<b>17</b>
<b>Operai</b>	-	-	<b>1</b>
<b>Altri</b>	-	-	<b>3</b>
<i>di cui:</i>			
<i>Pensionati</i>	-	-	2
<i>Studenti</i>	-	-	1
<i>Disoccupati</i>	-	-	-
<b>Totale</b>	-	-	<b>30</b>



1) A tutela della Privacy delle elette i consiglieri sono stati considerati nel loro complesso senza distinzione di sesso.

**Tav. 2.25 - Presidente e Consiglieri eletti <sup>1</sup> nella VII Municipalità <sup>2</sup>.  
Elezioni del 28 e 29 maggio 2006**



Miano, San Pietro a Patierno,  
Secondigliano.



**Presidente**  
**Esposito Giuseppe**

**Consiglieri : 30**



**M**  
**28**  
**93,3%**



**F**  
**2**  
**6,7%**



**MF**  
**30**  
**100,0%**

**Età media 41,5**



**MAGGIORANZA**



**La Margherita**

**Prefe  
renze**



**Democratici  
di Sinistra**

**Prefe  
renze**



**Udeur  
Popolari**

**Prefe  
renze**

- 1 Formica Ciro 684
- 2 Sannino Salvatore 605
- 3 Palma Armando 518
- 4 Mauro Antonio 455
- 5 De Cesare Giovanni 409

- 1 Mancini Vincenzo 428
- 2 Gatta Salvatore 393
- 3 Cardone Paolo 365
- 4 Marotta Mauro 328

- 1 Di Vincenzo Giovanni 957
- 2 Barbato Nunzia 701
- 3 Iodica Mario 494
- 4 Pistone Giuseppe 296



**Verdi**

- 1 Alfieri Enrico 249



**Rifondazione  
Comunista**

- 1 Ferro Michele 207

65



**Italia  
dei Valori**

- 1 Coppola Maria 196



**Socialisti Dem.  
per Napoli**

- 1 Romano Felice 286



**Comunisti  
Italiani**

- 1 Matuozzo Salvatore 65

**Totale Consiglieri**  
**18**



**OPPOSIZIONE**



**Forza  
Italia**

**Prefe  
renze**



**Alleanza  
Nazionale**

**Prefe  
renze**



**UDC**

**Prefe  
renze**

- 1 Solombrino Vinc. C. a Presidente
- 2 Salomone Gaetano 947
- 3 Mango Giuseppe 828
- 4 Errichelli Francesco 590
- 5 Castaldo Antonio 440
- 6 Varra Rosario 408

- 1 Moschetti Maurizio 829
- 2 Errichelli Giuseppe 721
- 3 Loffredo Rosario 418

- 1 Pasca Vincenzo 410



**Noi  
con Malvano**

- 1 Folgore Arturo 168



**Nuovo  
PSI**

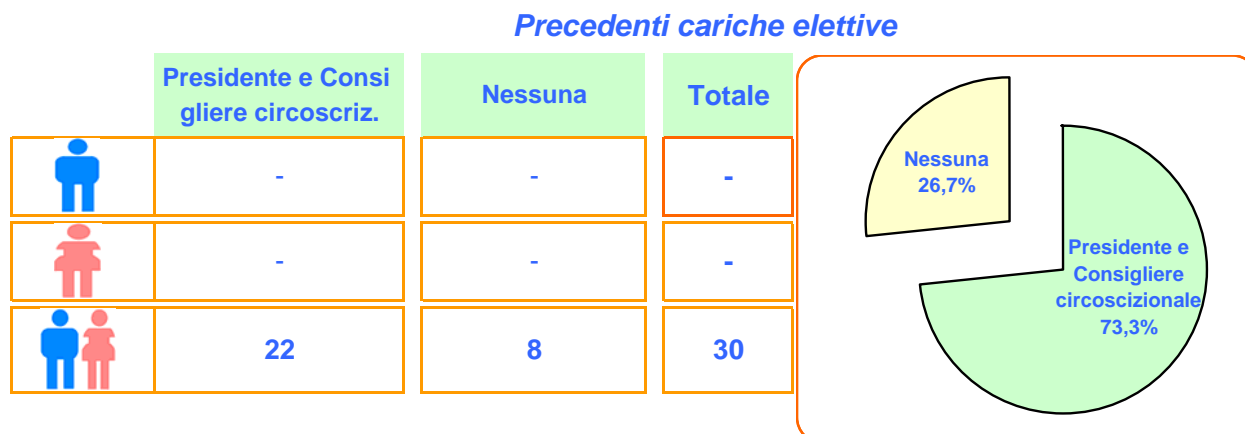
- 1 Galizia Raffaele 109

**Totale Consiglieri**  
**12**

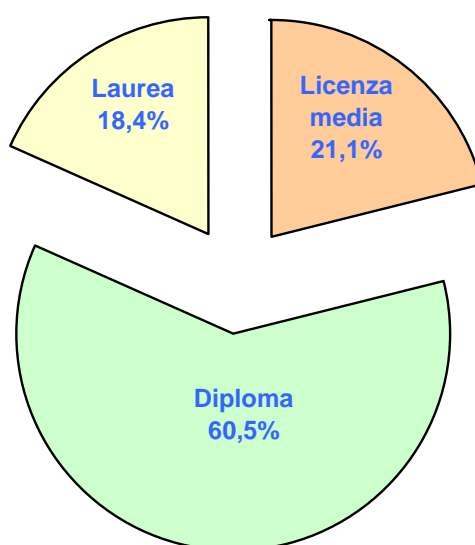
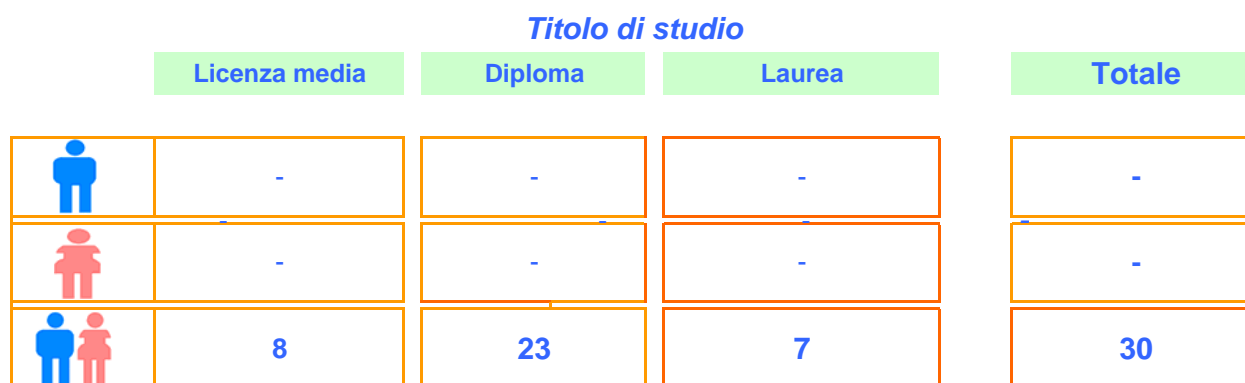
1) A tutela della Privacy delle elette i consiglieri sono stati considerati nel loro complesso senza distinzione di sesso.

2) Dati desunti dall'Estratto del Verbale delle Operazioni dell'Ufficio Centrale della Municipalità di: Miano, San Pietro a Patierno, Secondigliano.

**Tav. 2.26 - Componenti<sup>1</sup> del Consiglio della VII Municipalità  
per precedenti cariche elettive.  
Elezione del 28 e 29 maggio 2006**






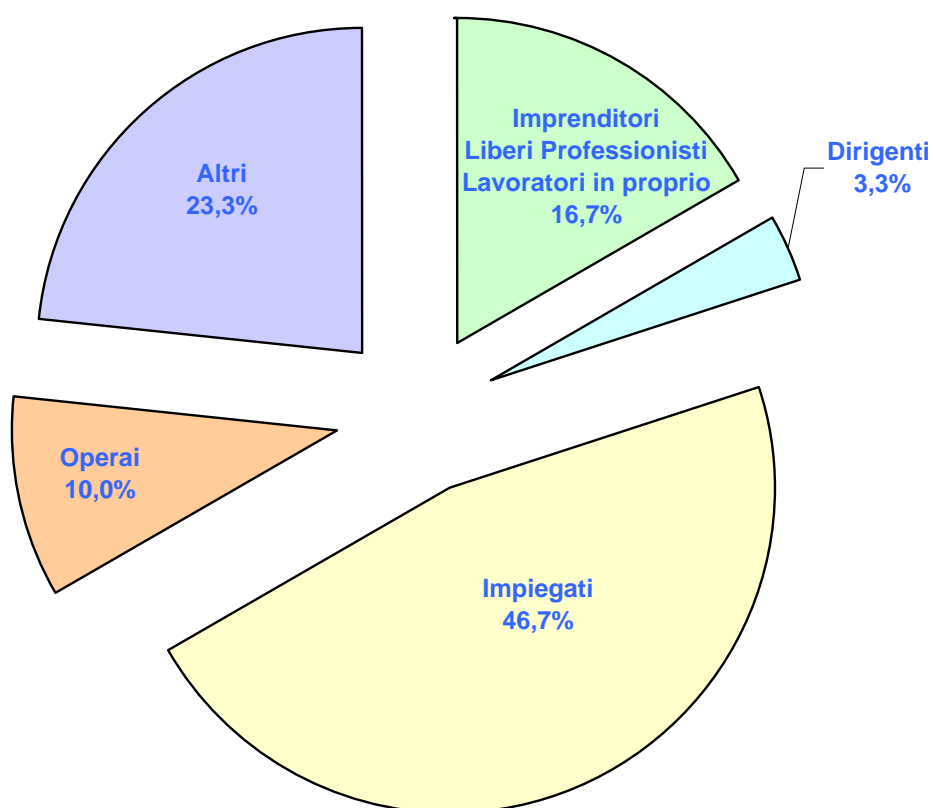
**Tav. 2. - Componenti<sup>1</sup> del Consiglio della VII Municipalità  
per titolo di studio  
Elezione del 28 e 29 maggio 2006**



1) A tutela della Privacy delle elette i consiglieri sono stati considerati nel loro complesso senza distinzione di sesso.

**Tav. 2.27 - Componenti<sup>1</sup> del Consiglio della VII Municipalità  
per posizione professionale  
Elezione del 28 e 29 maggio 2006**

Posizione professionale			
<b>Imprenditori, Liberi Professionisti e Lavoratori in proprio</b>	-	-	<b>5</b>
<i>di cui:</i>			
<i>Imprenditori</i>	-	-	<i>3</i>
<i>Liberi Professionisti</i>	-	-	<i>1</i>
<i>Lavoratori in proprio</i>	-	-	<i>1</i>
<b>Dirigenti</b>	-	-	<b>1</b>
<b>Quadri</b>	-	-	-
<b>Impiegati</b>	-	-	<b>14</b>
<b>Operai</b>	-	-	<b>3</b>
<b>Altri</b>	-	-	<b>7</b>
<i>di cui:</i>			
<i>Pensionati</i>	-	-	<i>1</i>
<i>Studenti</i>	-	-	<i>2</i>
<i>Disoccupati</i>	-	-	<i>4</i>
<b>Totale</b>	-	-	<b>30</b>



1) A tutela della Privacy delle elette i consiglieri sono stati considerati nel loro complesso senza distinzione di sesso.

**Tav. 2.28 - Presidente e Consiglieri eletti <sup>1</sup> nella VIII Municipalità <sup>2</sup>.  
Elezione del 28 e 29 maggio 2006**



Chiaiano, Piscinola, Scampia.



**Presidente  
Malinconico  
Carmine**

**Consiglieri : 30**



**M**  
29  
96,7%



**F**  
1  
3,3%



**MF**  
30  
100,0%

**Età media 42,9**



**MAGGIORANZA**



**La Margherita**

**Prefe  
renze**



**Democratici  
di Sinistra**

**Prefe  
renze**



**Udeur  
Popolari**

**Prefe  
renze**

- 1 Passaro Salvatore 924
- 2 Di Giacomo Salvatore 544
- 3 Uccello Luigi 473
- 4 Tortorella Nicola 440
- 5 Merolla Maria 433

- 1 Andreozzi Rosario 634
- 2 Musella Antonio 601
- 3 Acciavatti Lucio 459
- 4 Iacolare Francesco 456
- 5 Esposito Michele 392

- 1 Esposito Ciro 428
- 2 Palladino Nicola 354
- 3 Somma Giuseppe 311



**Verdi**



**Rifondazione  
Comunista**



**Italia  
dei Valori**

- 1 Sepe Gennaro 749
- 2 Amoroso Salvatore 322

- 1 Passeggio Walter 324
- 2 Cozzolino Vincenzo 203

- 1 Esposito Salvatore 40



**Socialisti Dem.  
per Napoli**



**Comunisti  
Italiani**

- 1 Ariosto Giorgio 322

- 1 Cotroneo Gennaro 202

**Totale Consiglieri  
20**



**OPPOSIZIONE**



**Forza  
Italia**

**Prefe  
renze**



**Alleanza  
Nazionale**

**Prefe  
renze**



**UDC**

**Prefe  
renze**

- 1 Ferrara Claudio C. a Presidente
- 2 Guanci Salvatore 829
- 3 Ruggiero Francesco 742
- 4 Sollo Giovanni 556
- 5 Venturino Salvatore 372

- 1 Palumbo Alfredo 824
- 2 Rusciano Giuseppe 366
- 3 Di Maio Ludovico 281

- 1 Pagano Giovanni 632



**Nuovo  
PSI**

- 1 Presutto Vincenzo 119

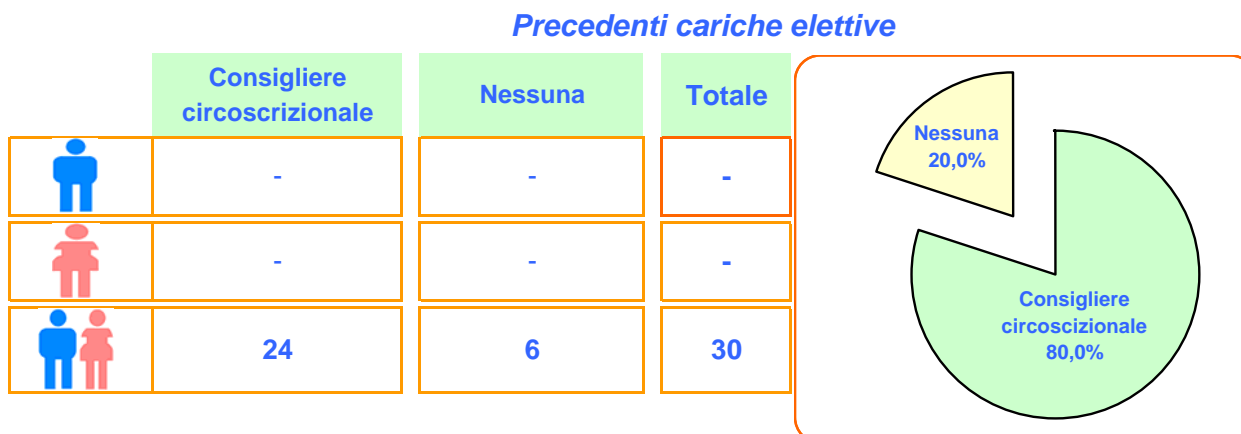
**Totale Consiglieri  
10**

1) A tutela della Privacy delle elette i consiglieri sono sati considerati nel loro complesso senza distinzione di sesso.

2) Dati desunti dall'Estratto del Verbale delle Operazioni dell'Ufficio Centrale della Municipalità di: Chiaiano, Piscinola, Scampia.






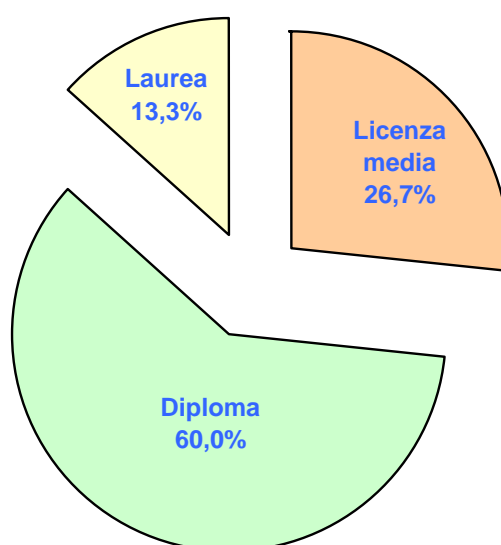
**Tav. 2.29 - Componenti<sup>1</sup> del Consiglio della VIII Municipalità  
per precedenti cariche elettive.**  
Elezione del 28 e 29 maggio 2006



**Tav. 2. - Componenti<sup>1</sup> del Consiglio della VIII Municipalità  
per titolo di studio**  
Elezione del 28 e 29 maggio 2006




*Titolo di studio*

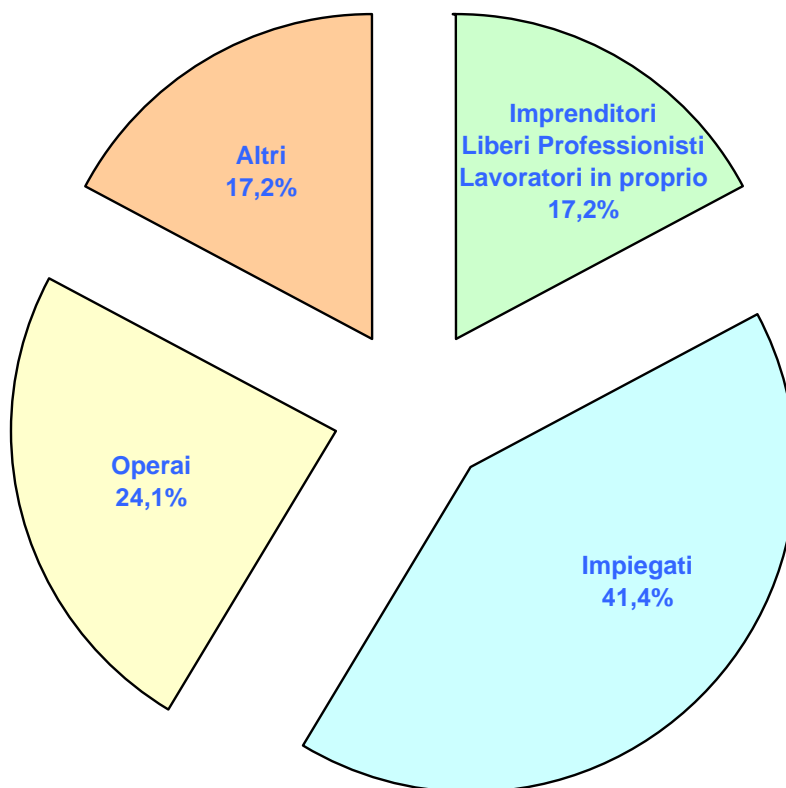
	Licenza media	Diploma	Laurea	Totale
	-	-	-	-
	-	-	-	-
	8	18	4	30



1) A tutela della Privacy delle elette i consiglieri sono stati considerati nel loro complesso senza distinzione di sesso.

**Tav. 2.30 - Componenti<sup>1</sup> del Consiglio della VIII Municipalità  
per posizione professionale  
Elezione del 28 e 29 maggio 2006**

Posizione professionale			
<b>Imprenditori, Liberi Professionisti e Lavoratori in proprio</b>	-	-	<b>5</b>
<i>di cui:</i>			
<i>Imprenditori</i>	-	-	<i>1</i>
<i>Liberi Professionisti</i>	-	-	<i>3</i>
<i>Lavoratori in proprio</i>	-	-	<i>1</i>
<b>Dirigenti</b>	-	-	-
<b>Quadri</b>	-	-	-
<b>Impiegati</b>	-	-	<b>12</b>
<b>Operai</b>	-	-	<b>7</b>
<b>Altri</b>	-	-	<b>6</b>
<i>di cui:</i>			
<i>Pensionati</i>	-	-	<i>1</i>
<i>Studenti</i>	-	-	<i>1</i>
<i>Disoccupati</i>	-	-	<i>4</i>
<b>Totale</b>	-	-	<b>30</b>



1) A tutela della Privacy delle elette i consiglieri sono stati considerati nel loro complesso senza distinzione di sesso.

**Tav. 2.31 - Presidente e Consiglieri eletti <sup>1</sup> nella IX Municipalità <sup>2</sup>.  
Elezioni del 28 e 29 maggio 2006**



Pianura, Soccavo.



**Presidente  
Tirelli Fabio**

**Consiglieri : 30**



**M**  
28  
93,3%



**F**  
2  
6,7%



**MF**  
30  
100,0%

**Età media 43,4**



**MAGGIORANZA**



**Democratici  
di Sinistra**

**Prefe  
renze**



**La Margherita**

**Prefe  
renze**



**Verdi**

**Prefe  
renze**

1	Livio Falcone	782
2	Polverino Enzo	660
3	Gelormini Mario	643
4	Comitale Ciro	634
5	Manna Luigi	605
6	Amato Giovanni	584

1	Palmeri Giovanni	791
2	Esposito Annamaria	544
3	Lanzaro Espedito	535
4	Marsico Giovanni	372

1	Buono Vincenzo	316
2	Elefante Alberto	272



**Rifondazione  
Comunista**



**UDEUR  
Popolari**



**Comunisti  
Italiani**

1	Izzi Elio	411
2	Lanzaro Emilia	209

1	Varchetta Mario	391
---	-----------------	-----

1	Pinna Antonio	84
---	---------------	----



**Socialisti Dem.  
per Napoli**



**Italia  
dei Valori**

1	Giuliano Giovanni	330
---	-------------------	-----

1	Russo Antonio	257
---	---------------	-----

**Totale Consiglieri  
18**



**OPPOSIZIONE**



**Forza  
Italia**

**Prefe  
renze**



**Alleanza  
Nazionale**

**Prefe  
renze**



**UDC**

**Prefe  
renze**

1	Zarra Natalino C. a Presidente	
2	Marino Giovanni	715
3	Ciotola Claudio	432
4	De Falco Angelo	367
5	Paudice Mario	327

1	Pinelli Gennaro	577
2	Bava Giovanni	323

1	Lezzi Maurizio	900
2	Luongo Antonio	423



**Noi  
con Malvano**



**Nuovo  
PSI**



**Sviluppo  
e Legalità**

1	Mollo Oliver	256
---	--------------	-----

1	Merolla Alfonso	201
---	-----------------	-----

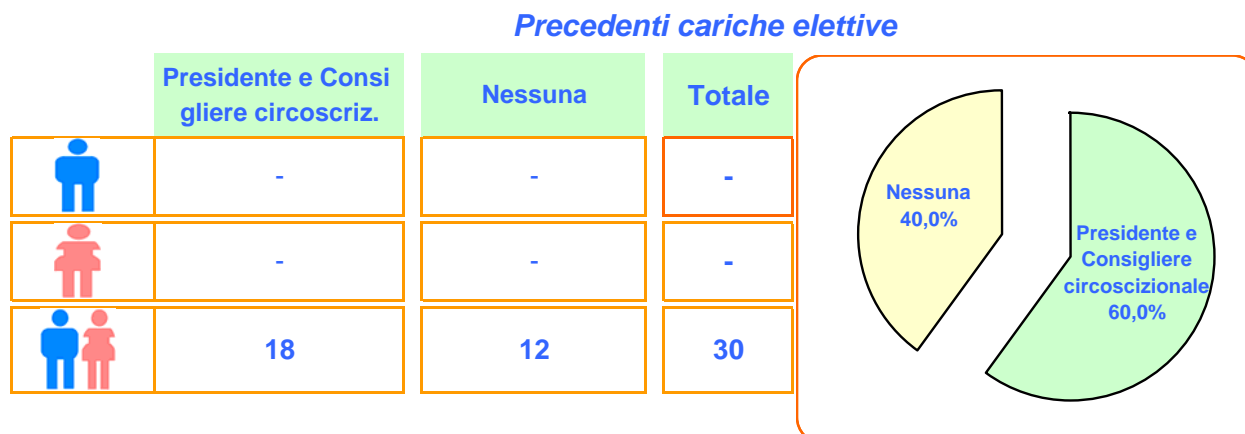
1	Diodato Nicola	228
---	----------------	-----

**Totale Consiglieri  
10**

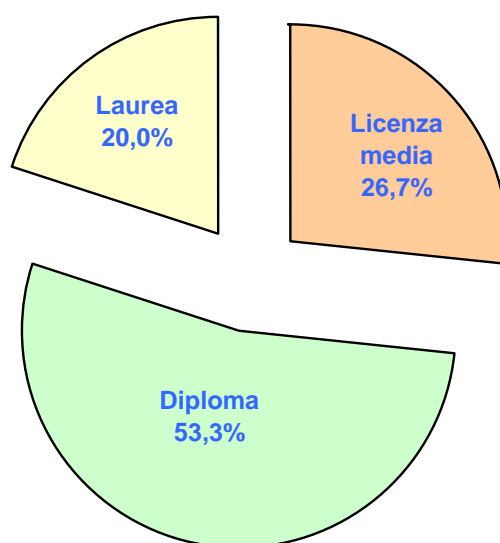
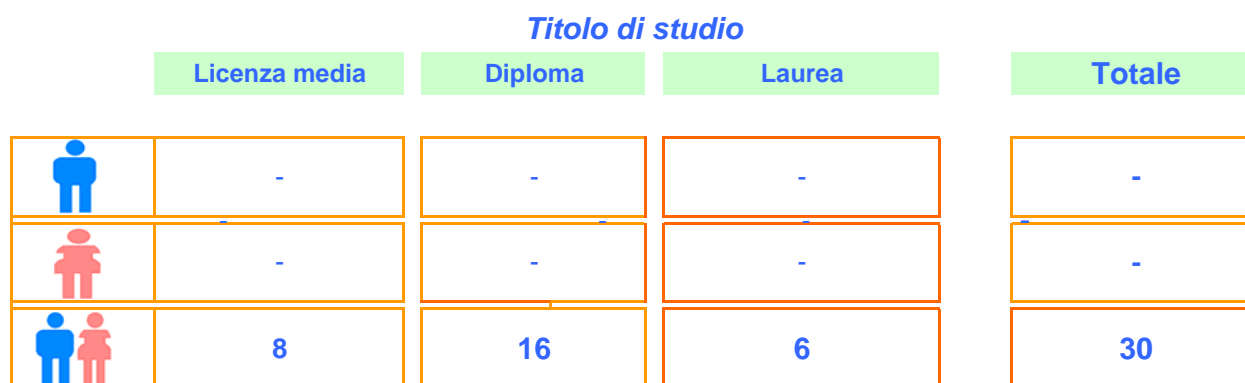
1) A tutela della Privacy delle elette i consiglieri sono stati considerati nel loro complesso senza distinzione di sesso.

2) Dati desunti dall'Estratto del Verbale delle Operazioni dell'Ufficio Centrale della Municipalità di: Pianura, Soccavo.

**Tav. 2.32 - Componenti<sup>1</sup> del Consiglio della IX Municipalità  
per precedenti cariche elettive.  
Elezione del 28 e 29 maggio 2006**






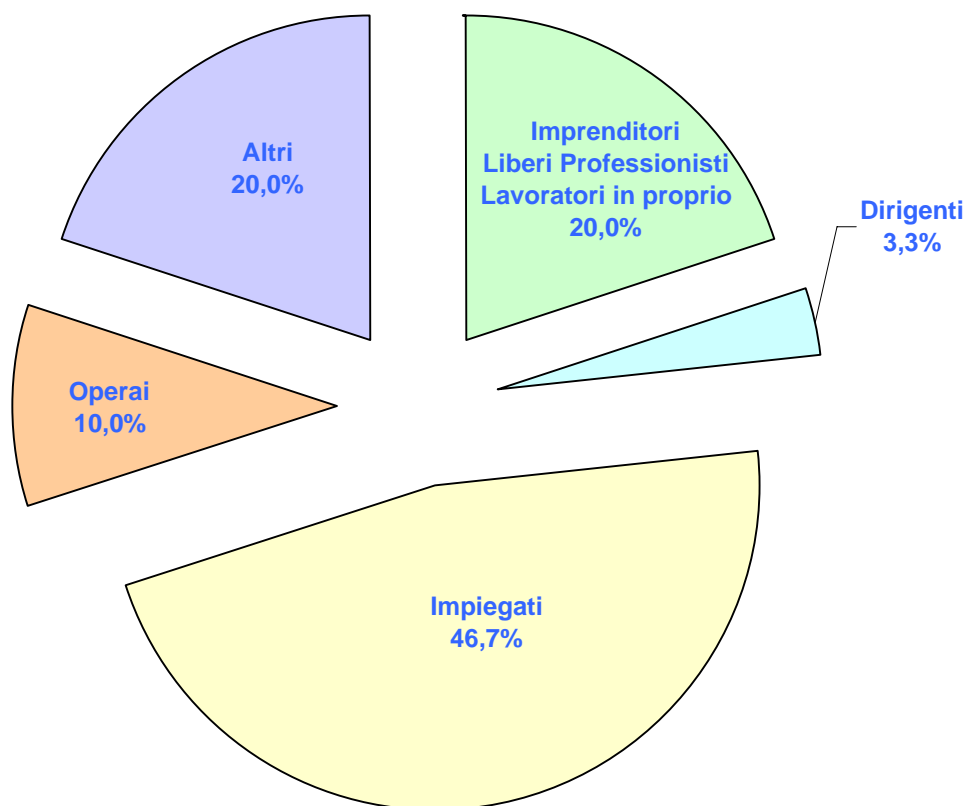
**Tav. 2. - Componenti<sup>1</sup> del Consiglio della IX Municipalità  
per titolo di studio  
Elezione del 28 e 29 maggio 2006**



1) A tutela della Privacy delle elette i consiglieri sono stati considerati nel loro complesso senza distinzione di sesso.

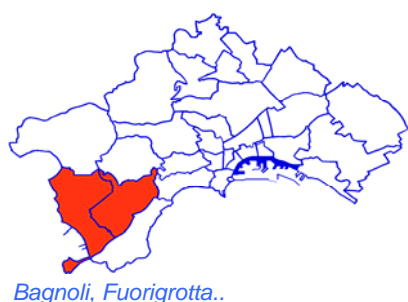
**Tav. 2.33 - Componenti<sup>1</sup> del Consiglio della IX Municipalità  
per posizione professionale  
Elezioni del 28 e 29 maggio 2006**

Posizione professionale			
<b>Imprenditori, Liberi Professionisti e Lavoratori in proprio</b>	-	-	<b>6</b>
<i>di cui:</i>			
<i>Imprenditori</i>	-	-	<i>4</i>
<i>Liberi Professionisti</i>	-	-	<i>2</i>
<i>Lavoratori in proprio</i>	-	-	-
<b>Dirigenti</b>	-	-	<b>1</b>
<b>Quadri</b>	-	-	-
<b>Impiegati</b>	-	-	<b>14</b>
<b>Operai</b>	-	-	<b>3</b>
<b>Altri</b>	-	-	<b>6</b>
<i>di cui:</i>			
<i>Pensionati</i>	-	-	<i>2</i>
<i>Studenti</i>	-	-	-
<i>Disoccupati</i>	-	-	<i>4</i>
<b>Totale</b>	-	-	<b>30</b>



1) A tutela della Privacy delle elette i consiglieri sono stati considerati nel loro complesso senza distinzione di sesso.

**Tav. 2.34 - Presidente e Consiglieri eletti nella X Municipalità.  
Elezione del 28 e 29 maggio 2006**



**Presidente  
Balzamo Giuseppe**

**Consiglieri : 30**



**M**  
**26**  
**86,7%**

**Età media 42,9**



**F**  
**4**  
**13,3%**

**Età media 44,2**



**MF**  
**30**  
**100,0%**

**Età media 43,1**



**MAGGIORANZA**



**Democratici  
di Sinistra**

**Prefe  
renze**

1	Luongo Vincenzo	566
2	Manzoni Gennaro	445
3	Cartagine Antonio	437
4	Rosa Anna Brigida	369
5	Caso Alessia	342
6	Fusco Liborio	342



**La Margherita**

**Prefe  
renze**

1	Sangiovanni Carmine	1.004
2	Mastrorilli Giuseppe	474
3	Costanzo Sossio	373
4	Iumiento Arturo	351



**Verdi**

**Prefe  
renze**

1	Simeone Roberto	580
2	Russo Roberto	339
3	Lo Celso Antonio	306



**UDEUR  
Popolari**

1	Cammarota Angela	874
2	Artanio Ciro	608
3	Sabatino Mario	539



**Rifondazione  
Comunista**

**Prefe  
renze**

1	Simeone Luca	247
2	Rezzuti Antonio	179



**Italia  
dei Valori**

1	Coglitore Rosario	838
2	Russo Maria Rosario	314



**Socialisti Dem.  
per Napoli**

1	De Maio Domenico	501
---	------------------	-----



**Comunisti  
Italiani**

1	Bellopede Vincenzo	171
---	--------------------	-----

**Totale Consiglieri  
22**



**OPPOSIZIONE**



**Forza  
Italia**

**Prefe  
renze**

1	Scherillo Massimo	669
2	Tufano Luca	385
3	Lenci Antonio	314



**Alleanza  
Nazionale**

**Prefe  
renze**

1	Falanga Paolo	751
2	Di Guida Giuseppe	544



**UDC**

**Prefe  
renze**

1	Lucidi Massimo C. a Presiden.	
2	Fierro Giuseppe	193



**Noi  
con Malvano**


1	Gallucci Roberto	81
---	------------------	----

**Totale Consiglieri  
8**

1) Dati desunti dall'Estratto del Verbale delle Operazioni dell'Ufficio Centrale della Municipalità di: Bagnoli, Fuorigrotta.

**Tav. 2.35 - Componenti del Consiglio della X Municipalità  
per precedenti cariche elettive.**  
Elezione del 28 e 29 maggio 2006

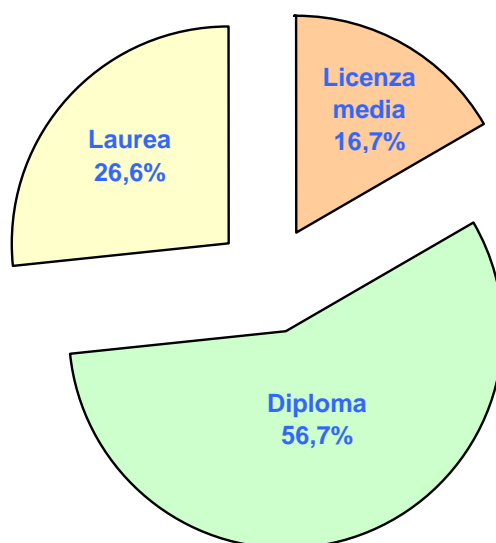
*Precedenti cariche elettive*






**Tav. 2. - Componenti del Consiglio della X Municipalità  
per titolo di studio**  
Elezione del 28 e 29 maggio 2006

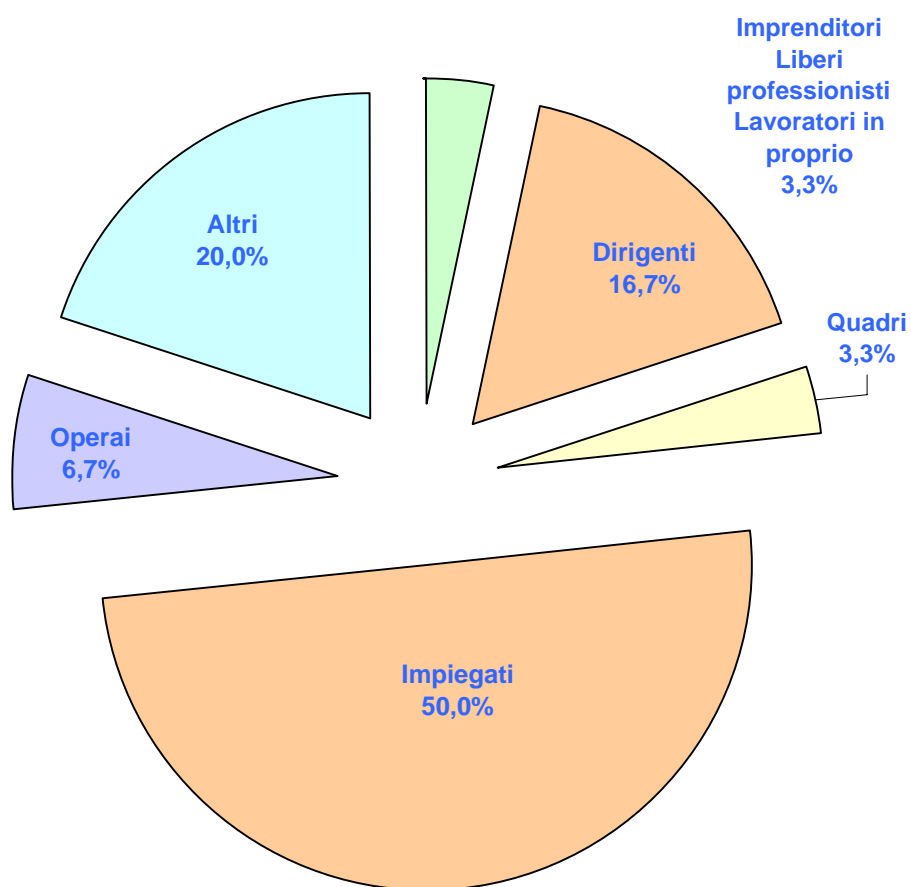
*Titolo di studio*

	Licenza media	Diploma	Laurea	Totale
	5	15	6	26
	-	2	2	4
	5	17	8	30



**Tav. 2.36 - Componenti del Consiglio della X Municipalità  
per posizione professionale  
Elezione del 28 e 29 maggio 2006**

Posizione professionale			
<b>Imprenditori, Liberi Professionisti e Lavoratori in proprio</b>	<b>1</b>	<b>-</b>	<b>1</b>
<i>di cui:</i>			
<i>Imprenditori</i>	<i>1</i>	<i>-</i>	<i>1</i>
<i>Liberi Professionisti</i>	<i>-</i>	<i>-</i>	<i>-</i>
<i>Lavoratori in proprio</i>	<i>-</i>	<i>-</i>	<i>-</i>
<b>Dirigenti</b>	<b>5</b>	<b>-</b>	<b>5</b>
<b>Quadri</b>	<b>-</b>	<b>1</b>	<b>1</b>
<b>Impiegati</b>	<b>13</b>	<b>2</b>	<b>15</b>
<b>Operai</b>	<b>2</b>	<b>-</b>	<b>2</b>
<b>Altri</b>	<b>5</b>	<b>1</b>	<b>6</b>
<i>di cui:</i>			
<i>Pensionati</i>	<i>4</i>	<i>-</i>	<i>4</i>
<i>Studenti</i>	<i>1</i>	<i>1</i>	<i>2</i>
<i>Disoccupati</i>	<i>-</i>	<i>-</i>	<i>-</i>
<b>Totale</b>	<b>26</b>	<b>4</b>	<b>30</b>





## Quaderni elettorali prodotti :



- 1 - Le elezioni provinciali a Napoli dal 1952 al 1985*
- 2 - Il voto amministrativo del 7 Giugno 1992 - 21 Novembre 1993*
- 3 - Il voto a Napoli. Elezioni Politiche del 21 Aprile 1996*
- 4 - Le elezioni a Napoli dal 1946 al 1997*
- 5 - Le elezioni regionali: il voto a Napoli dal 1970 al 2000*
- 6 - Le elezioni a Napoli del 13 Maggio 2001*
- 7 - Il voto amministrativo a Napoli - 13 e 27 Maggio 2001*
- 8 - Il voto regionale a Napoli - 3 e 4 Aprile 2005*
- 9 - Il voto a Napoli dal 2001 al 2006*
- 10 - Il voto amministrativo a Napoli del 28 e 29 maggio 2006*